

الرقم القياسي لأسعار المنتجين للمنشآت الصناعية الكبيرة PPI في العراق عام 2021

جمهورية العراق
وزارة التخطيط - الجهاز المركزي للإحصاء



الاسم	المنصب ان وجد والمهام
1- د.زينه أكرم عبد اللطيف	مديرة قسم الارقام القياسية المشرفة العامة للمسح. تقديم محاضرات لجميع محافظات العراق، كتابة التعليمات وتصميم الاستمارة ، كتابة التقرير بالكامل ، برمجة حساب الرقم القياسي على مستوى المحافظات الوسط ، الجنوب والعراق بصيغة اكسل بمساعدة الخبيرة. برمجة حساب الرقم القياسي على مستوى الانشطة ولكل صناعة ، مسؤولة محافظة الانبار ، كربلاء المقدسة ، القادسية. ومتابعة العمل.
2- سندس صبر ناصر	معاون مدير القسم لعام 2021 مشرفة الصناعي ، مسؤولة حساب الرقم القياسي على مستوى isic لخمس محافظات ومسؤولة حساب الرقم القياسي لمحافظة بغداد، ومتابعة العمل.
3- خولة جعفر احمد	معاون مدير القسم لعام 2022 ، مسؤولة حساب الرقم القياسي على لكل صناعة لعموم المحافظات على مستوى الانشطة ، مسؤولة حساب الرقم القياسي محافظة بابل ، واسط ، صلاح الدين ومتابعة العمل.
4- الاء اسماعيل محمد جواد	معاون مدير القسم لعام 2020 مسؤولة محافظة كركوك، ذي قار، ميسان
5- براء فرج عبد الله	مسؤولة محافظة النجف الاشرف.
6- رقية رياض قدوري	مسؤولة محافظة نينوى
7- ايناس صباح زهير	مسؤولة محافظة ديالى
8- نهى ناجي مطلق	مسؤولة محافظة البصرة
9- عمر احمد جاسم	مسؤول محافظة المثنى
10- فاطمة عيدان علي	مشرفة الصناعي مسؤولة حساب الرقم القياسي على مستوى isic لعشر محافظات، اضافة الى كتابة فهرس المحتويات والتدقيق الكامل للجداول .

المساهمون في العمل من الدوائر الفنية الأخرى:

ت	الاسم	المنصب ان وجد والمهام
1-	د. زياد طارق حسين	مدير مديرية الحسابات القومية ، المساهمة في تصميم الاستمارة، تصميم جداول المخرجات بما تتناسب مع عمل مديرية الحسابات القومية للاستفادة من النتائج في تعديل تقديرات الناتج المحلي الاجمالي بالاسعار الثابتة للفصول الاربعة والسنوي .
2-	سجى قاسم كاظم	معاون مدير الاحصاء الصناعي ، تهيئة اكسل بيانات الاستمارة الاقتصادية وفق متطلبات قسم الارقام القياسية.

المساهمون في العمل جمع البيانات كلاً حسب محافظته:

ت	اسم الموظف	المحافظة
1	علي عبد الكريم ابراهيم ضفاف عبد علي اثير موفق سلمان حسين علي ابراهيم عمار احمد علي علي احمد مرداس محمد ابراهيم محمد	بغداد
2	جاسم علي علوان ابتهال رياض نعيم محمد زورة كريدي	ميسان
3	احمد ابراهيم علي ديار يونس خليل احمد هذال خليل رائد حاضر فرمان	ديالى
4	زينب محمد باقر صادق رسول جواد كاظم عبد الله هادي حمود	كربلاء

الرقم القياسي لأسعار المنتجين للمنشآت الصناعية الكبيرة في العراق لعام 2021

القادسيه	ربيع محمد صكبان	5
	فراس معين عبد الرضا	
ذي قار	حسن يحيى حسن	6
	سامر كاظم غالب	
	سجاد امين علي	
	ضياء داود سلمان	
المتنى	نبا عبد الزهرة شمخي	7
	جواد كريم سهر	
	ميثم نعوم صالح	
	علي محمد جاسم	8
	حيدر ازهر شاكر	
	زينب حمودي هاني	
النجف	احمد جمال عبدالغني	
	محمد رشيد مجيد	
	انعام عبد الكاظم	
صلاح الدين	مهند عساف صالح	9
	غسان فاضل محمد	
نينوى	ايداد سليمان فتاح	10
	فارس سعدي سحري	
	عماد عطية حسين	
	ايداد طارق يوسف	
الانبار	سنان حكيم فليح	11
	جاسم عبد نصيف	
البصرة	محمود عدنان محمود	
	احمد ثامر طالب	12
	علا عبد المرتضى محمد حسين	
واسط	غاده كريم عبود	13
	ضياء بايش سلمان	
	مهند محمد طاهر	
	عدنان رضيو كشاش	
	سميرة ناجي علوان	14
	نعيم محمد عبد الرضا	

الرقم القياسي لأسعار المنتجين للمنشآت الصناعية الكبيرة في العراق لعام 2021

بابل	ليث عباس حسون	
	علي طالب عبد الكاظم	
	مرتضى خليل كاظم	
	فاضل رشيد ضاحي	
كركوك	فهد قادر شهاب	15
	سلوى عادل فاضل	



الفهرس

الصفحة	الموضوع
11	مقدمة.....
12-11	المفاهيم
15-13	جمع البيانات.....
15	حساب الرقم القياسي.....
16	الخطط المستقبلية.....
16	الرقم القياسي العام لأسعار المنتجين للمنشآت الصناعية الكبيرة على مستوى العراق
18-17	الرقم القياسي العام لأسعار المنتجين للمنشآت الصناعية الكبيرة على مستوى محافظات الوسط
19-18	الرقم القياسي العام لأسعار المنتجين للمنشآت الصناعية الكبيرة على مستوى محافظات الجنوب
29-19	تحليل الرقم القياسي لأسعار المنتجين على مستوى محافظات

محتويات الجداول

الصفحة	الموضوع
31	جدول (1) : أقسام الصناعة التحويلية حسب النشاط الاقتصادي isic rev.4
37-32	جدول (2) : تفاصيل اقسام الصناعات حسب النشاط الاقتصادي isic rev.4
38	جدول (3) : تقرير الفصل الأول الأرقام القياسية لأسعار المنتجين للمنشآت الصناعية الكبيرة في العراق عام 2021
39	جدول (4) : تقرير الفصل الثاني الأرقام القياسية لأسعار المنتجين للمنشآت الصناعية الكبيرة في العراق عام 2021....
40	جدول (5) : تقرير الفصل الثالث الأرقام القياسية لأسعار المنتجين للمنشآت الصناعية الكبيرة في العراق عام 2021.....
41	جدول (6): تقرير الفصل الرابع الأرقام القياسية لأسعار المنتجين للمنشآت الصناعية الكبيرة في العراق عام 2021
42	جدول (7) : تقرير الأرقام القياسية لأسعار المنتجين للمنشآت الصناعية الكبيرة في العراق عام 2021 (السنوي).....
43	جدول (8) : تقرير الفصل الأول الأرقام القياسية لأسعار المنتجين القسم 10 صناعة المواد الغذائية عام 2021.....
44	جدول (9): تقرير الفصل الثاني الأرقام القياسية لأسعار المنتجين القسم 10صناعة المواد الغذائية عام2021.....
45	جدول (10) : تقرير الفصل الثالث الأرقام القياسية لأسعار المنتجين القسم 10صناعة المواد الغذائية عام 2021.....
46	جدول (11) : تقرير الفصل الرابع الأرقام القياسية لأسعار المنتجين القسم 10 صناعة المواد الغذائية عام2021.....
47	جدول (12) : تقرير الأرقام القياسية لأسعار المنتجين القسم 10صناعة المواد الغذائية عام 2021(السنوي).....
48	جدول (13) : تقرير الفصل الأول الأرقام القياسية لأسعار المنتجين القسم 11صناعة المشروبات عام2021.....
49	جدول (14) : تقرير الفصل الثاني الأرقام القياسية لأسعار المنتجين القسم 11صناعة المشروبات عام 2021.....
50	جدول (15) : تقرير الفصل الثالث الأرقام القياسية لأسعار المنتجين القسم 11صناعة المشروبات عام 2021.....
51	جدول (16) : تقرير الفصل الرابع الأرقام القياسية لأسعار المنتجين القسم 11صناعة المشروبات عام 2021.....
52	جدول (17) : تقرير الأرقام القياسية لأسعار المنتجين القسم 11 صناعة المشروبات عام 2021 (السنوي).....
53	جدول (18) : تقرير الفصل الأول الأرقام القياسية لأسعار المنتجين القسم 13 صناعة المنسوجات عام 2021.....

الرقم القياسي لأسعار المنتجين للمنشآت الصناعية الكبيرة في العراق لعام 2021

- 54 جدول (19): تقرير الفصل الثاني الأرقام القياسية لأسعار المنتجين القسم 13 صناعة المنسوجات عام 2021.....
- 55 جدول (20) : تقرير الفصل الثالث الأرقام القياسية لأسعار المنتجين القسم 13 صناعة المنسوجات عام 2021.....
- 56 جدول(21): تقرير الفصل الرابع الأرقام القياسية لأسعار المنتجين القسم 13 صناعة المنسوجات عام 2021.....
- 57 جدول (22) : تقرير الأرقام القياسية لأسعار المنتجين القسم 13 صناعة المنسوجات عام 2021 (السنوي).....
- 58 جدول(23): تقرير الفصل الأول الأرقام القياسية لأسعار المنتجين القسم 14 صناعة الملابس الجاهزة عام 2021.....
- 59 جدول (24) : تقرير الفصل الثاني الأرقام القياسية لأسعار المنتجين القسم 14 صناعة الملابس الجاهزة عام 2021.....
- 60 جدول (25) : تقرير الفصل الثالث الأرقام القياسية لأسعار المنتجين القسم 14 صناعة الملابس الجاهزة عام 2021.....
- 61 جدول(26): تقرير الفصل الرابع الأرقام القياسية لأسعار المنتجين القسم 14 صناعة الملابس الجاهزة عام 2021.....
- 62 جدول (27) : تقرير الأرقام القياسية لأسعار المنتجين القسم 14 صناعة الملابس الجاهزة عام 2021(السنوي).....
- 63 جدول (28) : تقرير الفصل الأول الأرقام القياسية لأسعار المنتجين القسم 15 صناعة الجلد ومنتجاته عام 2021.....
- 64 جدول(29): تقرير الفصل الثاني الأرقام القياسية لأسعار المنتجين القسم 15 صناعة الجلد ومنتجاته عام 2021.....
- 65 جدول (30) : تقرير الفصل الثالث الأرقام القياسية لأسعار المنتجين القسم 15 صناعة الجلد ومنتجاته عام 2021.....
- 66 جدول (31) : تقرير الفصل الرابع الأرقام القياسية لأسعار المنتجين القسم 15 صناعة الجلد ومنتجاته عام 2021.....
- 67 جدول(32): تقرير الأرقام القياسية لأسعار المنتجين القسم 15 صناعة الجلد ومنتجاته عام 2021(السنوي).....
- 68 جدول (33) : تقرير الفصل الأول الأرقام القياسية لأسعار المنتجين القسم 16 صناعة الخشب ومنتجاته الفلين عدا الأثاث عام 2021.....
- 69 جدول (34) : تقرير الفصل الثاني الأرقام القياسية لأسعار المنتجين القسم 16 صناعة الخشب ومنتجاته الفلين عدا الأثاث عام 2021.....
- 70 جدول(35): تقرير الفصل الثالث الأرقام القياسية لأسعار المنتجين القسم 16 صناعة الخشب ومنتجاته الفلين عدا الأثاث عام 2021.....
- 71 جدول (36) : تقرير الفصل الرابع الأرقام القياسية لأسعار المنتجين القسم 16 صناعة الخشب ومنتجاته الفلين عدا الأثاث عام 2021.....
- 72 جدول (37) : تقرير الأرقام القياسية لأسعار المنتجين القسم 16 صناعة الخشب ومنتجاته الفلين عدا الأثاث عام 2021 (السنوي).....
- 73 جدول (38): تقرير الفصل الأول الأرقام القياسية لأسعار المنتجين القسم 17 صناعة الورق ومنتجاته عام 2021.....
- 74 جدول (39) : تقرير الفصل الثاني الأرقام القياسية لأسعار المنتجين القسم 17 صناعة الورق ومنتجاته عام 2021.....
- 75 جدول (40) : تقرير الفصل الثالث الأرقام القياسية لأسعار المنتجين القسم 17 صناعة الورق ومنتجاته عام 2021.....
- 76 جدول (41): تقرير الفصل الرابع الأرقام القياسية لأسعار المنتجين القسم 17 صناعة الورق ومنتجاته عام 2021.....
- 77 جدول (42) : تقرير الأرقام القياسية لأسعار المنتجين القسم 17 صناعة الورق ومنتجاته عام 2021 (السنوي).....

الرقم القياسي لأسعار المنتجين للمنشآت الصناعية الكبيرة في العراق لعام 2021

- 78 جدول (43) : تقرير الفصل الأول الأرقام القياسية لأسعار المنتجين القسم 18 صناعة طباعة والاستنساخ وسائط الأعلام المسجلة عام 2021.....
- 79 جدول (44) : تقرير الفصل الثاني الأرقام القياسية لأسعار المنتجين القسم 18 صناعة طباعة والاستنساخ وسائط الأعلام المسجلة عام 2021.....
- 80 جدول (45) : تقرير الفصل الثالث الأرقام القياسية لأسعار المنتجين القسم 18 صناعة طباعة والاستنساخ وسائط الأعلام المسجلة عام 2021.....
- 81 جدول (46) : تقرير الفصل الرابع الأرقام القياسية لأسعار المنتجين القسم 18 صناعة طباعة والاستنساخ وسائط الأعلام المسجلة عام 2021.....
- 82 جدول (47): تقرير الأرقام القياسية لأسعار المنتجين القسم 18 صناعة طباعة والاستنساخ وسائط الأعلام المسجلة عام 2021 (السنوي).....
- 83 جدول (48) : تقرير الفصل الأول الأرقام القياسية لأسعار المنتجين القسم 19 صناعة فحم الكوك والمنتجات النفطية المكررة عام 2021.....
- 84 جدول (49) : تقرير الفصل الثاني الأرقام القياسية لأسعار المنتجين القسم 19 صناعة فحم الكوك والمنتجات النفطية المكررة عام 2021.....
- 85 جدول (50): تقرير الفصل الثالث الأرقام القياسية لأسعار المنتجين القسم 19 صناعة فحم الكوك والمنتجات النفطية المكررة عام 2021.....
- 86 جدول (51) : تقرير الفصل الرابع الأرقام القياسية لأسعار المنتجين القسم 19 صناعة فحم الكوك والمنتجات النفطية المكررة عام 2021.....
- 87 جدول (52) : تقرير الأرقام القياسية لأسعار المنتجين القسم 19 صناعة فحم الكوك والمنتجات النفطية المكررة عام 2021 (السنوي).....
- 88 جدول (53) : تقرير الفصل الأول الأرقام القياسية لأسعار المنتجين القسم 20 صناعة المواد والمنتجات الكيميائية عام 2021.....
- 89 جدول (54) : تقرير الفصل الثاني الأرقام القياسية لأسعار المنتجين القسم 20 صناعة المواد والمنتجات الكيميائية عام 2021.....
- 90 جدول (55) : تقرير الفصل الثالث الأرقام القياسية لأسعار المنتجين القسم 20 صناعة المواد والمنتجات الكيميائية عام 2021.....
- 91 جدول (56) : تقرير الفصل الرابع الأرقام القياسية لأسعار المنتجين القسم 20 صناعة المواد والمنتجات الكيميائية عام 2021.....
- 92 جدول (57): تقرير الأرقام القياسية لأسعار المنتجين القسم 20 صناعة المواد والمنتجات الكيميائية عام 2021(السنوي).
- 93 جدول (58) : تقرير الفصل الأول الأرقام القياسية لأسعار المنتجين القسم 21 صناعة المستحضرات الصيدلانية والكيميائية والدوائية ومنتجات النباتات الطبية عام 2021.....
- 94 جدول (59): تقرير الفصل الثاني الأرقام القياسية لأسعار المنتجين القسم 21 صناعة المستحضرات الصيدلانية والكيميائية

الرقم القياسي لأسعار المنتجين للمنشآت الصناعية الكبيرة في العراق لعام 2021

- والدوائية ومنتجات النباتات الطبية عام 2021.....
- 95 جدول (60) : تقرير الفصل الثالث الأرقام القياسية لأسعار المنتجين القسم 21 صناعة المستحضرات الصيدلانية والكيميائية والدوائية ومنتجات النباتات الطبية عام 2021
- 96 جدول (61) : تقرير الفصل الرابع الأرقام القياسية لأسعار المنتجين القسم 21 صناعة المستحضرات الصيدلانية والكيميائية والدوائية ومنتجات النباتات الطبية عام 2021
- 97 جدول (62): تقرير الأرقام القياسية لأسعار المنتجين القسم 21 صناعة المستحضرات الصيدلانية والكيميائية والدوائية ومنتجات النباتات الطبية عام 2021 (السنوي)
- 98 جدول (63) : تقرير الفصل الأول الأرقام القياسية لأسعار المنتجين القسم 22 صناعة منتجات المطاط واللدائن عام 2021 .
- 99 جدول (64) : تقرير الفصل الثاني الأرقام القياسية لأسعار المنتجين القسم 22 صناعة منتجات المطاط واللدائن عام 2021 .
- 100 جدول (65) : تقرير الفصل الثالث الأرقام القياسية لأسعار المنتجين القسم 22 صناعة منتجات المطاط واللدائن عام 2021
- 101 جدول (66) : تقرير الفصل الرابع الأرقام القياسية لأسعار المنتجين القسم 22 صناعة منتجات المطاط واللدائن عام 2021
- 102 جدول (67) : تقرير الأرقام القياسية لأسعار المنتجين القسم 22 صناعة منتجات المطاط واللدائن عام 2021 (السنوي).....
- 103 جدول (68) : تقرير الفصل الأول الأرقام القياسية لأسعار المنتجين القسم 23 صناعة منتجات المعادن اللافلزية الأخرى عام 2021
- 104 جدول (69) : تقرير الفصل الثاني الأرقام القياسية لأسعار المنتجين القسم 23 صناعة منتجات المعادن اللافلزية الأخرى عام 2021.....
- 105 جدول (70) : تقرير الفصل الثالث الأرقام القياسية لأسعار المنتجين القسم 23 صناعة منتجات المعادن اللافلزية الأخرى عام 2021.....
- 106 جدول (71) : تقرير الفصل الرابع الأرقام القياسية لأسعار المنتجين القسم 23 صناعة منتجات المعادن اللافلزية الأخرى عام 2021.....
- 107 جدول (72): تقرير الأرقام القياسية لأسعار المنتجين القسم 23 صناعة منتجات المعادن اللافلزية الأخرى عام 2021 (السنوي)
- 108 جدول (73) : تقرير الفصل الأول الأرقام القياسية لأسعار المنتجين القسم 24 صناعة الفلزات القاعدية (صناعة المنتجات المعدنية الأساسية) عام 2021.....
- 109 جدول (74): تقرير الفصل الثاني الأرقام القياسية لأسعار المنتجين القسم 24 صناعة الفلزات القاعدية (صناعة المنتجات المعدنية الأساسية) عام 2021
- 110 جدول (75) : تقرير الفصل الثالث الأرقام القياسية لأسعار المنتجين القسم 24 صناعة الفلزات القاعدية (صناعة المنتجات المعدنية الأساسية) عام 2021.....
- 111 جدول (76): تقرير الفصل الرابع الأرقام القياسية لأسعار المنتجين القسم 24 صناعة الفلزات القاعدية (صناعة المنتجات المعدنية الأساسية) عام 2021.....
- 112 جدول (77) : تقرير الأرقام القياسية لأسعار المنتجين القسم 24 صناعة الفلزات القاعدية (صناعة المنتجات المعدنية

الرقم القياسي لأسعار المنتجين للمنشآت الصناعية الكبيرة في العراق لعام 2021

- (الأساسية) عام 2021 (السنوي)
- 113 جدول (78) : تقرير الفصل الأول الأرقام القياسية لأسعار المنتجين القسم 25 صناعة منتجات المعادن المركبة عدا المكائن والمعدات عام 2021
- 114 جدول(79): تقرير الفصل الثاني الأرقام القياسية لأسعار المنتجين القسم 25 صناعة منتجات المعادن المركبة عدا المكائن والمعدات عام 2021
- 115 جدول (80) : تقرير الفصل الثالث الأرقام القياسية لأسعار المنتجين القسم 25 صناعة منتجات المعادن المركبة عدا المكائن والمعدات عام 2021.....
- 116 جدول (81) : تقرير الفصل الرابع الأرقام القياسية لأسعار المنتجين القسم 25 صناعة منتجات المعادن المركبة عدا المكائن والمعدات عام 2021
- 117 جدول (82) : تقرير الأرقام القياسية لأسعار المنتجين القسم 25 صناعة منتجات المعادن المركبة عدا المكائن والمعدات عام 2021 (السنوي).....
- 118 جدول (83) : تقرير الفصل الأول الأرقام القياسية لأسعار المنتجين القسم 26 صناعة الحاسبات والمنتجات الالكترونية والبصرية ومكوناتها وصناعة الأجهزة الطبية عام 2021
- 119 جدول (84) : تقرير الفصل الثاني الأرقام القياسية لأسعار المنتجين القسم 26 صناعة الحاسبات والمنتجات الالكترونية والبصرية ومكوناتها وصناعة الأجهزة الطبية عام 2021
- 120 جدول (85) : تقرير الفصل الثالث الأرقام القياسية لأسعار المنتجين القسم 26 صناعة الحاسبات والمنتجات الالكترونية والبصرية ومكوناتها وصناعة الأجهزة الطبية عام 2021
- 121 جدول (86) : تقرير الفصل الرابع الأرقام القياسية لأسعار المنتجين القسم 26 صناعة الحاسبات والمنتجات الالكترونية والبصرية ومكوناتها وصناعة الأجهزة الطبية عام 2021
- 122 جدول (87): تقرير الأرقام القياسية لأسعار المنتجين القسم 26 صناعة الحاسبات والمنتجات الالكترونية والبصرية ومكوناتها وصناعة الأجهزة الطبية عام 2021 (السنوي)
- 123 جدول (88) : تقرير الفصل الأول الأرقام القياسية لأسعار المنتجين القسم 27 صناعة الأجهزة الكهربائية عام 2021
- 124 جدول (89) : تقرير الفصل الثاني الأرقام القياسية لأسعار المنتجين القسم 27 صناعة الأجهزة الكهربائية عام 2021
- 125 جدول (90): تقرير الفصل الثالث الأرقام القياسية لأسعار المنتجين القسم 27 صناعة الأجهزة الكهربائية عام 2021.....
- 126 جدول (91) : تقرير الفصل الرابع الأرقام القياسية لأسعار المنتجين القسم 27 صناعة الأجهزة الكهربائية عام 2021
- 127 جدول (92) : تقرير الأرقام القياسية لأسعار المنتجين القسم 27 صناعة الأجهزة الكهربائية عام 2021 (السنوي).....
- 128 جدول (93) : تقرير الفصل الأول الأرقام القياسية لأسعار المنتجين القسم 28 صناعة الآلات والمعدات الغير مصنفة في موضع اخر عام 2021
- 129 جدول (94) : تقرير الفصل الثاني الأرقام القياسية لأسعار المنتجين القسم 28 صناعة الآلات والمعدات الغير مصنفة في موضع اخر عام 2021
- 130 جدول (95) : تقرير الفصل الثالث الأرقام القياسية لأسعار المنتجين القسم 28 صناعة الآلات والمعدات الغير مصنفة في موضع اخر عام 2021

الرقم القياسي لأسعار المنتجين للمنشآت الصناعية الكبيرة في العراق لعام 2021

- 131 جدول (96) : تقرير الفصل الرابع الأرقام القياسية لأسعار المنتجين القسم 28 صناعة الآلات والمعدات الغير مصنفة في موضع اخر عام 2021
- 132 جدول (97) : تقرير الأرقام القياسية لأسعار المنتجين القسم 28 صناعة الآلات والمعدات الغير مصنفة في موضع اخر عام 2021 (السنوي).....
- 133 جدول (98) : تقرير الفصل الأول الأرقام القياسية لأسعار المنتجين القسم 29 صناعة المركبات ذات المحركات عام2021.....
- 134 جدول (99) : تقرير الفصل الثاني الأرقام القياسية لأسعار المنتجين القسم 29 صناعة المركبات ذات المحركات عام 2021.....
- 135 جدول (100): تقرير الفصل الثالث الأرقام القياسية لأسعار المنتجين القسم 29 صناعة المركبات ذات المحركات عام 2021.....
- 136 جدول (101) : تقرير الفصل الرابع الأرقام القياسية لأسعار المنتجين القسم 29 صناعة المركبات ذات المحركات عام 2021.....
- 137 جدول(102): تقرير الأرقام القياسية لأسعار المنتجين القسم 29 صناعة المركبات ذات المحركات عام 2021 (السنوي).....
- 138 جدول (103) : تقرير الفصل الأول الأرقام القياسية لأسعار المنتجين القسم 31 صناعة الأثاث والمنتجات الخشبية غير المصنفة في موضع اخر عام 2021
- 139 جدول(104): تقرير الفصل الثاني الأرقام القياسية لأسعار المنتجين القسم 31 صناعة الأثاث والمنتجات الخشبية غير المصنفة في موضع اخر عام 2021
- 140 جدول (105) : تقرير الفصل الثالث الأرقام القياسية لأسعار المنتجين القسم 31 صناعة الأثاث والمنتجات الخشبية غير المصنفة في موضع اخر عام 2021
- 141 جدول (106) : تقرير الفصل الرابع الأرقام القياسية لأسعار المنتجين القسم 31 صناعة الأثاث والمنتجات الخشبية غير المصنفة في موضع اخر عام 2021
- 142 جدول(107): تقرير الأرقام القياسية لأسعار المنتجين القسم 31 صناعة الأثاث والمنتجات الخشبية غير المصنفة في موضع اخر عام 2021 (السنوي)

الإشكال البيانية

الصفحة	الشكل
17	شكل (1) : الرقم القياسي لأسعار المنتجين في العراق لفصول عام 2021.....
18	شكل (2) : الرقم القياسي لأسعار المنتجين على مستوى محافظات الوسط لفصول عام 2021.....
19	شكل (3) : الرقم القياسي لأسعار المنتجين على مستوى محافظات الجنوب لفصول عام 2021.....

المقدمة:

ان الدور الايجابي الذي تلعبه الصناعة التحويلية سواء على صعيد الدول المتقدمة او النامية يؤثر في البيئة الاقتصادية المحلية والاقليمية والدولية وهو مايميزها عن باقي الانشطة الاقتصادية فهي توفر المستلزمات السلعية الضرورية لمختلف الانشطة كما انها المشغل الرئيسي للايدي العاملة في الاقتصاد وتعد من القطاعات الاساسية التي تسهم بشكل كبير في تحسين مستويات المعيشية وزيادة دخل الفرد ، حيث تسهم الصناعة التحويلية مساهمة كبيرة في احلال الواردات وتنمية الصادرات وتنويع مصادر الدخل وتوفير المزيد من العملات الاجنبية وتحسين ميزان المدفوعات.

ونظرا للدور المهم للصناعة يقوم الجهاز المركزي للاحصاء متمثل بقسم الارقام القياسية ولاول مرة من حساب الرقم القياسي لأسعار المنتجين (PPI) في العراق وللنشآت الصناعية الكبيرة، حيث يركز العمل على أساس الفصل الرابع من عام 2020 ، ويغطي 15 محافظة.

حيث تم التوقف عن العمل بمنهجية الرقم القياسي لأسعار المنتجين القديمة بعد حساب الفصل الرابع من عام 2021 ، ونظرا إلى التغييرات الجوهرية في المنهجية، سيتم كسر السلسلة. ولن يتم الربط بين سلسلة الرقم القياسي لأسعار المنتجين القديمة و اسعار المنتجين الجديدة. وانما بدأ العمل بحساب الرقم القياسي لأسعار المنتجين الجديد بداية من الفصل الرابع عام 2020.

أولاً: المفاهيم :

1. الصناعة:

هي نشاط اجتماعي تعاوني ينفق على عمليات استخراج الخامات او انتاج جزء كبير منها ، او استيرادها ثم تحويلها الى مختلف السلع الانتاجية والاستهلاكية.

او هي مجموعة من المصانع تقوم في الغالب بانتاج نوع معين من السلع اي يكون نشاطها الرئيسي انتاج سلعة معينة.

2. تصنيف المنشآت الصناعية في العراق:

تصنف المنشآت الصناعية العراقية بحسب الحجم الى كبيرة ، متوسطة وصغيرة إعتماًداً على تصنيف وزارة التخطيط الجهاز المركزي للإحصاء متمثل بمديرية الإحصاء الصناعي، إذ يعتمد حالياً على معيار عدد العمال إذ اعتبرت المنشآت الصناعية صغيرة إذا عمل فيها (1-9) عمال، والمنشآت المتوسطة هي التي يكون فيها عدد العاملين يتراوح بين (10-29) عامل، في حين اعتبرت المنشأة الصناعية كبيرة التي يكون فيها عدد العاملين 30 عامل فأكثر.

3. قيمة الناتج: المنتجات النهائية الصنع

هي السلع التي تم اجراء عمليات صناعية عليها جعلتها قابلة للبيع بحالتها ويجوز ان تكون مواد اولية بالنسبة لنشاط اقتصادي اخر.

4. الإنتاج المقدم للآخرين:

تشمل كافة البضائع المنتجة من قبل المنشأة والعائد موادها الاولية للغير كما في المطاحن، والتي تم فيها جمع اسعار اجور طحن الحنطة.

5. النشاط الرئيسي للمنشأة:

هو النشاط الذي تفوق قيمته المضافة قيمة أي نشاط آخر ويجب أن يكون المنتج الرئيس لهذا النشاط مكوناً من سلع وخدمات قابلة للتسليم إلى السوق المحلية أو تصدر الى خارج البلد، ومن الممكن أن يستخدم بعض انتاج المنشأة لاستهلاك المنشأة المنتجة نفسها أو لتكوين رأس المال فيها .

6. المنشأة:

هي الوحدة الاقتصادية التي تمارس نشاطها الصناعي في مكان ثابت أو عدة أماكن تحت ملكية أو إدارة واحدة أو حائز واحد وتقوم بإنتاج سلع وخدمات أكثر تجانساً ، وتكون مستقلة بإدارتها وحساباتها ويمكن أن تتكون المنشأة من معمل واحد أو أكثر وتشمل المنشأة باستمارة واحدة فقط .وتعتبر هي وحدة العد التي تجمع عنها البيانات الإحصائية في هذا الإحصاء.

ثانياً: جمع البيانات

آلية جمع بيانات الاسعار للمنشآت الصناعية الكبيرة من اطار الاستمارة الاقتصادية عام 2018، حيث تم حساب الأوزان لعام 2018، كون مسح المؤسسات الصناعية الكبيرة المتوفرة في مديرية الإحصاء الصناعي. وهو مسح لجميع المؤسسات الصناعية الكبيرة العاملة على مختلف القطاعات مثل القطاعات الحكومية والعامّة والخاصة والمختلطة.

اما إن المنشآت المركزية تملئ بياناتها من الشركة الام ايأ كانت المحافظة التابعة لها مثلاً (الشركة العامة للصناعات النسيجية والجلدية تملئ الاستمارة من الشركة الام الكائنة في بغداد وليس من الافرع في المحافظات) .وينطبق ذلك ايضاً على المصافي (الجنوب، والشمال، والوسط) والشركة العامة للسمنت (سمنت الشمال ، وسمنت الجنوب) وغيرها من الشركات كلها تجمع بياناتها من الشركة الام .

يتم اختيار عينة من الأصناف وفقاً لمعيار قيم الانتاج ، ثم يتم جمع الكميات المباعة شهرياً وقيم الانتاج . ويتم إعداد الرقم القياسي باستخدام قيم الوحدة للأصناف المتجانسة. وتتم العملية على النحو التالي:

1. تم اختيار المنتجات والأصناف خلال الفصل الرابع من عام 2020 وستبقى ثابتة حتى التحديث التالي، بالإضافة إلى البدائل الضرورية لتحديث العينة.

2. إذا كانت المنشأة تنتج منتجاً واحداً، فسيتم جمع بياناتها لهذا المنتج الفردي ،و إذا كانت المنشأة تنتج أكثر من منتج ، فيتم اختيار المنتجات الثلاثة ذات أعلى قيمة إنتاج ، ومن ثم يتم جمع بيانات عن الأصناف الأكثر مبيعاً للمنتج المحدد (الصنف الأكثر مبيعاً لكل منتج).

الرقم القياسي لأسعار المنتجين للمنشآت الصناعية الكبيرة في العراق لعام 2021

مثال افتراضي لأخذ عينات من الأصناف لمنشأة

الأصناف الأكثر مبيعاً من كل منتج (10 خانات)	قيمة الانتاج	المنتج (7 خانات)	الرقم
2 kv	قيمة إنتاج عالية (10)	مولد كهربائي	1
3 kv			
7 kv			
50 L	قيمة إنتاج عالية (8 مليون)	السخان الكهربائي	2
70 L			
120 L			
يهمل	قيمة إنتاج منخفضة (2 مليون)	مراوح	3
بيكو (9 قدم)	قيمة إنتاج عالية (6 مليون)	ثلاجات	4
بيكو (12 قدم)			
بيكو (16 قدم)			
يهمل	قيمة إنتاج منخفضة (1 مليون)	تلفزيونات	5

كيف يتم اختيار المنتجات وأصنافها من قبل الباحثين الميدانيين؟

الإجابة كما يلي:

الأصناف الأكثر مبيعاً من كل منتج (10 خانات)	قيمة الانتاج	السلعة (المنتج 7 خانات)	الرقم
3 kv	قيمة إنتاج عالية (10 مليون)	مولد كهربائي	1
120 L	قيمة إنتاج عالية (8 مليون)	سخان كهربائي	2
بيكو (9 قدم)	قيمة إنتاج عالية (6 مليون)	ثلاجات	3

3. تكون قيم الإنتاج والأسعار بالدينار العراقي. عندما يتم جمع القيم بعملات أخرى، يتم استخدام متوسط سعر الصرف الشهري الذي ينشره القسم (سعر صرف السوق الموازي).
4. يتم جمع البيانات كل ثلاثة أشهر. تملء المنشأة استمارة المسح مسبقاً ويزور الباحث الميداني كل منشأة، لجمع البيانات الشهرية (قيم الانتاج والكميات المباعة) عن الأصناف المشمولة في العينة مسبقاً. يجمع الباحث الميداني بيانات الأصناف التي شملت في العينة سابقاً في الفصل الأخير من عام 2020.
5. يجب ألا يجمع الباحث الميداني أي بيانات أو معلومات أخرى، ما لم يتم إيقاف إنتاج أحد أصناف العينة. في هذه الحالة، يجب أن يسأل الباحث الميداني هل هذا الوضع دائم أم مؤقت. إذا كان دائماً، فيجب جمع بيانات لصنف آخر مماثل. يجب إبلاغ موظفي الأسعار في الجهاز المركزي ببغداد - قسم الأرقام القياسية دائماً عند انقطاع الإنتاج لأي سلعة، والإبلاغ عن جميع المعلومات ذات الصلة المتعلقة بالصنف البديل.

ثالثاً: حساب الرقم القياسي :

يتم جمع البيانات بناء على وصف الصنف المحدد، وتستخدم طريقة Jevons للتجميع في المستوى الابتدائي، وطريقة Las pyres للتجميع إلى المستويات العليا. يتم تقدير (تعويض) الأسعار المفقودة وفقاً للمعايير الدولية، بالإضافة إلى الاستبدال وتعديلات النوعية. وهناك تدقيق على جودة البيانات.

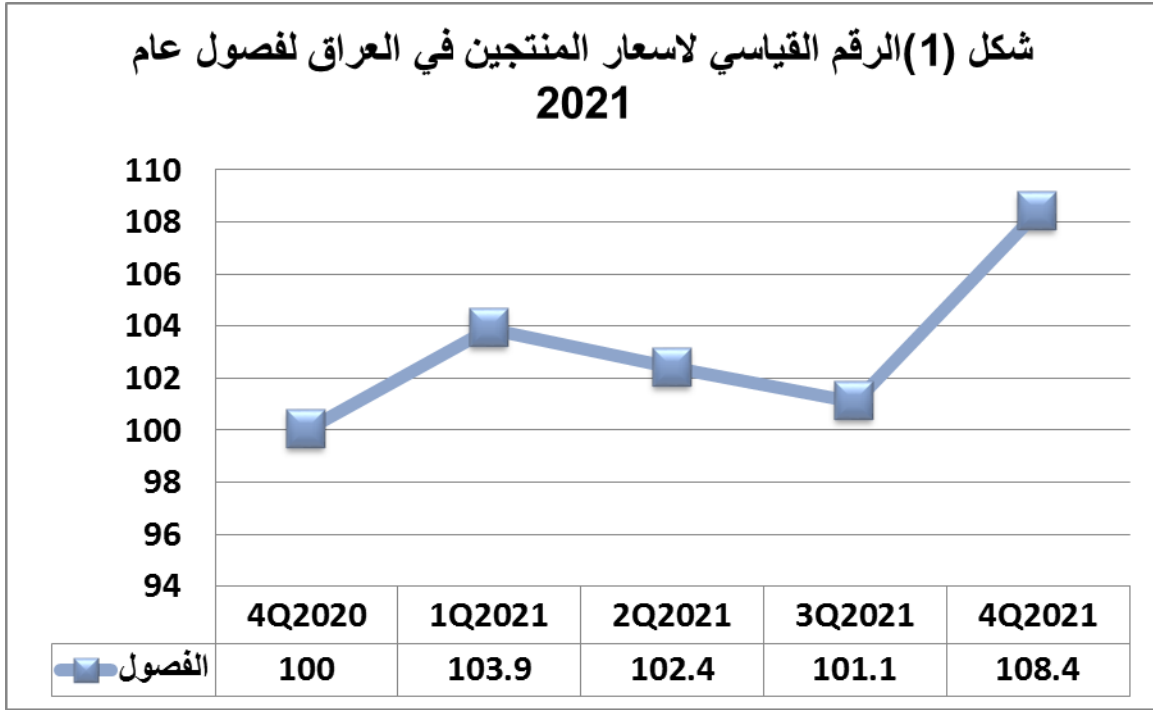
1. تستخدم طريقة حساب المؤشر قصير الفترة، ويتم ربط الأرقام القياسية المتحركة من خلال ضربها بالرقم القياسي للشهر السابق، للحصول على رقم قياسي تراكمي نهائي كأساس ثابت.
2. يتم تجميع الرقم القياسي على طريقة Jevons بحساب متوسط هندسي للأسعار الشهرية لكل فصل، ثم حساب منسوب السعر قصير المدى.
3. يتم استخدام منسوب السعر الشهري لفحص جودة البيانات. يجب التحقق من صحة جميع تغيرات الأسعار التي تزيد عن 20% أو تصحيحها.
4. عندما يختلف صنف ما بشكل مؤقت، يتم تقدير سعره باستخدام تغير سعر الأصناف الأخرى ضمن نفس (ISIC rev. 4) ونفس المحافظة. إذا لم يكن ذلك متاحاً، فنأخذ تغير السعر لأصناف أخرى من ضمن نفس (ISIC rev. 4) في محافظة مختلفة. عندما يكون الصنف مفقوداً للشهر الثالث على التوالي أو إذا كان معروفاً أنه مفقود بشكل دائم، يتم استبداله.

رابعاً: الخطط المستقبلية

تم إجراء مسح صناعي جديد خلال عام 2020 شمل جميع محافظات العراق الثمانية عشر. سيقوم قسم الأرقام القياسية بتحديث الأوزان وعينة المنشآت من بيانات المسح الأخير في نهاية حزيران 2022. بمعنى تحديث أوزان الرقم القياسي الصناعي بإسناد عام 2020 لحساب فصول عام 2022 وسيتم تغطية جميع المحافظات بضمنها إقليم كردستان، كما سوف نسعى في المستقبل إلى حساب رقم قياسي للمنشآت الصناعية المتوسطة والصغيرة.

خامساً : تحليل أهم المؤشرات : الرقم القياسي العام لأسعار المنتجين للمنشآت الصناعية الكبيرة على مستوى العراق:

1. بلغ الرقم القياسي لأسعار المنتجين للمنشآت الصناعية الكبيرة للفصل الأول لعام 2021 لعموم العراق نحو (103.90) مقارنة مع الفصل الرابع 2020 بنحو (100) بنسبة ارتفاع مقدارها (3.9%) . كما مبين في جدول (3).
2. بلغ الرقم القياسي العام لأسعار المنتجين للمنشآت الصناعية الكبيرة للفصل الثاني لعام 2021 لعموم العراق نحو (102.40) مقارنة مع الفصل الأول 2021 بنحو (103.90) بنسبة انخفاض مقدارها (1.4%) . كما مبين في جدول (4).
3. بلغ الرقم القياسي العام لأسعار المنتجين للمنشآت الصناعية الكبيرة للفصل الثالث لعام 2021 لعموم العراق نحو (101.10) مقارنة مع الفصل الثاني 2021 بنحو (102.40) بنسبة انخفاض مقدارها (1.3%) . كما مبين في جدول (5).
4. بلغ الرقم القياسي العام لأسعار المنتجين للمنشآت الصناعية الكبيرة للفصل الرابع لعام 2021 لعموم العراق نحو (108.40) مقارنة مع الفصل الثالث 2021 بنحو (101.10) بنسبة ارتفاع مقدارها (7.2%) . كما مبين في جدول (6).
5. بلغ الرقم القياسي العام لأسعار المنتجين للمنشآت الصناعية الكبيرة لعام 2021 لعموم العراق نحو (103.91) كما مبين في جدول (7).



سادساً : الرقم القياسي العام لأسعار المنتجين للمنشآت الصناعية الكبيرة على مستوى محافظات الوسط:

1. بلغ الرقم القياسي العام لأسعار المنتجين للمنشآت الصناعية الكبيرة على مستوى محافظات الوسط للفصل الأول لعام 2021 نحو (101.0) مقارنة مع الفصل الرابع 2020 بنحو (100) بنسبة ارتفاع مقدارها (1.0%). كما مبين في جدول (3).

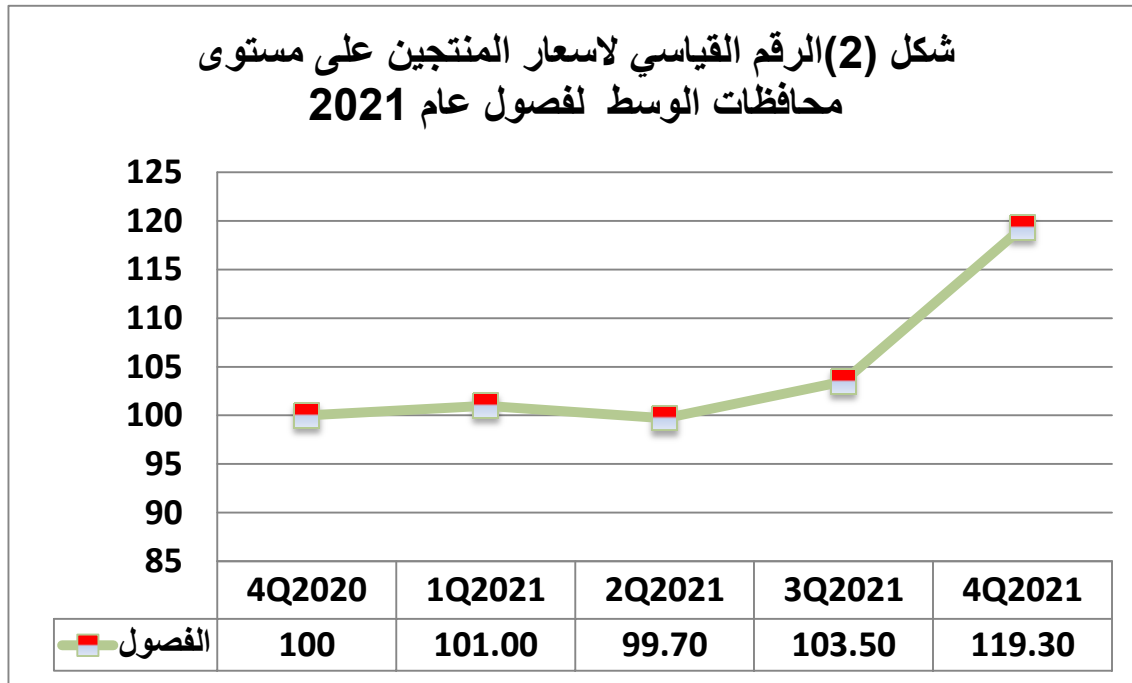
2. بلغ الرقم القياسي العام لأسعار المنتجين للمنشآت الصناعية الكبيرة على مستوى محافظات الوسط للفصل الثاني لعام 2021 نحو (99.70) مقارنة مع الفصل الأول 2020 بنحو (101.0) بنسبة انخفاض مقدارها (1.3%). كما مبين في جدول (4).

3. بلغ الرقم القياسي العام لأسعار المنتجين للمنشآت الصناعية الكبيرة على مستوى محافظات الوسط للفصل الثالث لعام 2021 نحو (103.50) مقارنة مع الفصل الثاني 2020 بنحو (99.70) بنسبة ارتفاع مقدارها (3.8%). كما مبين في جدول (5).

الرقم القياسي لأسعار المنتجين للمنشآت الصناعية الكبيرة في العراق لعام 2021

4. بلغ الرقم القياسي العام لاسعار المنتجين للمنشآت الصناعية الكبيرة على مستوى محافظات الوسط للفصل الرابع لعام 2021 نحو (119.30) مقارنة مع الفصل الثالث 2020 بنحو (103.50) بنسبة ارتفاع مقدارها (15.3%). كما مبين في جدول (6).

5. بلغ الرقم القياسي العام لاسعار المنتجين للمنشآت الصناعية الكبيرة على مستوى محافظات الوسط لعام 2021 نحو (105.60) كما مبين في جدول (7).



سابعاً : الرقم القياسي العام لاسعار المنتجين للمنشآت الصناعية الكبيرة على مستوى محافظات الجنوب:

1. بلغ الرقم القياسي العام لاسعار المنتجين للمنشآت الصناعية الكبيرة على مستوى محافظات الجنوب للفصل الاول لعام 2021 نحو (105.20) مقارنة مع الفصل الرابع 2020 بنحو (100) بنسبة ارتفاع مقدارها (5.2%). كما في جدول (3).

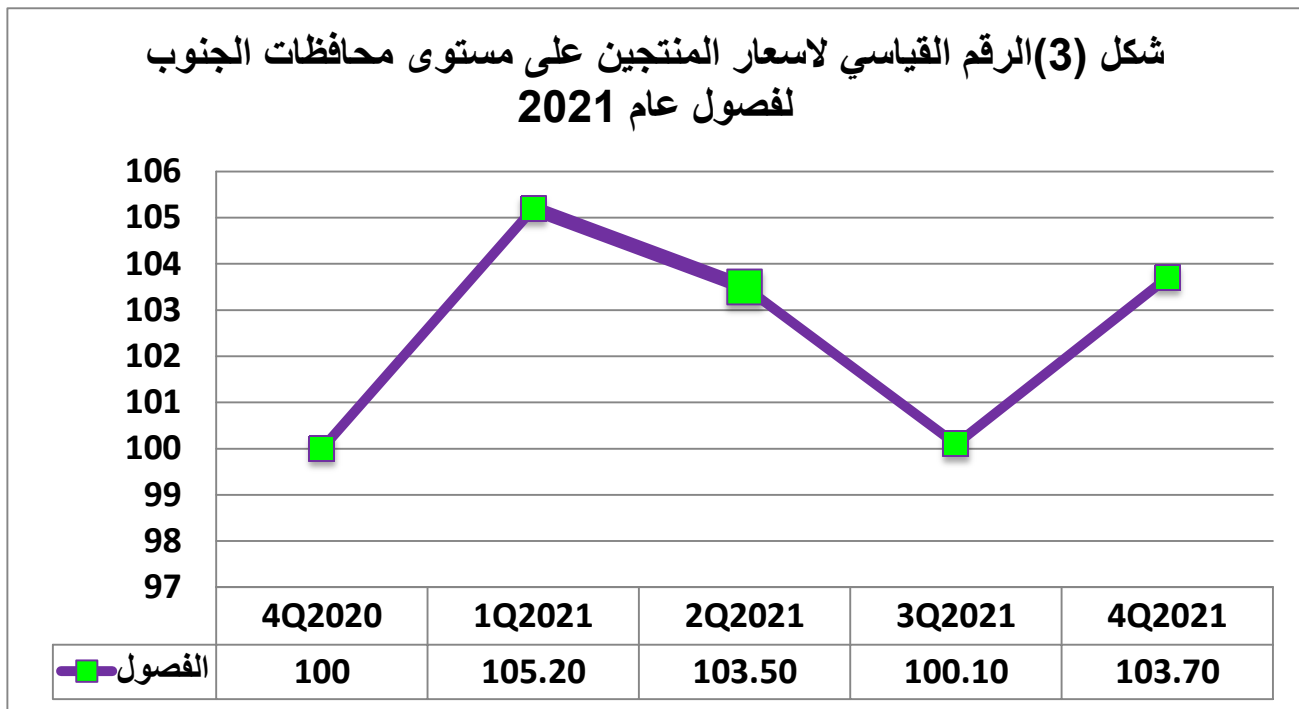
2. بلغ الرقم القياسي العام لاسعار المنتجين للمنشآت الصناعية الكبيرة على مستوى محافظات الجنوب للفصل الثاني لعام 2021 نحو (103.50) مقارنة مع الفصل الاول 2020 بنحو (105.20) بنسبة انخفاض مقدارها (1.6%). كما في جدول (4).

الرقم القياسي لأسعار المنتجين للمنشآت الصناعية الكبيرة في العراق لعام 2021

3. بلغ الرقم القياسي العام لاسعار المنتجين للمنشآت الصناعية الكبيرة على مستوى محافظات الجنوب للفصل الثالث لعام 2021 نحو (100.10) مقارنة مع الفصل الثاني 2020 بنحو (103.50) بنسبة انخفاض مقدارها (3.3%). كما في جدول (5).

4. بلغ الرقم القياسي العام لاسعار المنتجين للمنشآت الصناعية الكبيرة على مستوى محافظات الجنوب للفصل الرابع لعام 2021 نحو (103.70) مقارنة مع الفصل الثالث 2020 بنحو (100.10) بنسبة ارتفاع مقدارها (3.6%). كما في جدول (6).

5. بلغ الرقم القياسي العام لاسعار المنتجين للمنشآت الصناعية الكبيرة على مستوى محافظات الجنوب لعام 2021 نحو (103.11) كما في جدول (7).



ثامناً : تحليل الرقم القياسي لاسعار المنتجين على مستوى محافظات:

1- محافظة بغداد :

1. بلغ الرقم القياسي العام لاسعار المنتجين للمنشآت الصناعية الكبيرة للفصل الاول لعام 2021 لمحافظة بغداد نحو

(98.76) مقارنة مع الفصل الرابع 2020 بنحو (100) بنسبة انخفاض مقدارها (1.2) (%). كما مبين في جدول (3).

2. بلغ الرقم القياسي العام لاسعار المنتجين للمنشآت الصناعية الكبيرة للفصل الثاني لعام 2021 لمحافظة بغداد نحو

(95.59) مقارنة مع الفصل الاول 2021 بنحو (98.76) بنسبة انخفاض مقدارها (3.2) (%). كما مبين في جدول (4).

3. بلغ الرقم القياسي العام لاسعار المنتجين للمنشآت الصناعية الكبيرة للفصل الثالث لعام 2021 لمحافظة بغداد نحو

(99.53) مقارنة مع الفصل الثاني 2021 بنحو(95.59) بنسبة ارتفاع مقدارها (4.1%). كما مبين في جدول (5).

4. بلغ الرقم القياسي العام لاسعار المنتجين للمنشآت الصناعية الكبيرة للفصل الرابع لعام 2021 لمحافظة بغداد نحو

(93.81) مقارنة مع الفصل الثالث 2021 بنحو(99.53) بنسبة انخفاض مقدارها (5.7%). كما مبين في جدول

(6).

5. بلغ الرقم القياسي العام لاسعار المنتجين للمنشآت الصناعية الكبيرة عام 2021 لمحافظة بغداد نحو (96.90). كما

مبين في جدول (7).

2- محافظة الانبار :

1. بلغ الرقم القياسي العام لاسعار المنتجين للمنشآت الصناعية الكبيرة للفصل الاول لعام 2021 لمحافظة الانبار نحو

(102.53) مقارنة مع الفصل الرابع 2020 بنحو(100) بنسبة ارتفاع مقدارها (2.5%). كما مبين في جدول (3).

2. بلغ الرقم القياسي العام لاسعار المنتجين للمنشآت الصناعية الكبيرة للفصل الثاني لعام 2021 لمحافظة الانبار نحو

(103.81) مقارنة مع الفصل الاول 2021 بنحو(102.53) بنسبة ارتفاع مقدارها (1.3%). كما مبين في

جدول (4).

3. بلغ الرقم القياسي العام لاسعار المنتجين للمنشآت الصناعية الكبيرة للفصل الثالث لعام 2021 لمحافظة الانبار نحو

(104.33) مقارنة مع الفصل الثاني 2021 بنحو(103.81) بنسبة ارتفاع مقدارها (0.5%). كما مبين في جدول

(5).

4. بلغ الرقم القياسي العام لاسعار المنتجين للمنشآت الصناعية الكبيرة للفصل الرابع لعام 2021 لمحافظة الانبار نحو

(115.0) مقارنة مع الفصل الثالث 2021 بنحو(104.33) بنسبة ارتفاع مقدارها (10.2%). كما مبين في

جدول (6).

5. بلغ الرقم القياسي العام لاسعار المنتجين للمنشآت الصناعية الكبيرة عام 2021 لمحافظة الانبار نحو (106.30). كما مبين في جدول (7).

3- محافظة نينوى :

1. بلغ الرقم القياسي العام لاسعار المنتجين للمنشآت الصناعية الكبيرة للفصل الاول لعام 2021 لمحافظة نينوى نحو (113.60) مقارنة مع الفصل الرابع 2020 بنحو (100) بنسبة ارتفاع مقدارها (13.6%) . كما مبين في جدول (3).

2. بلغ الرقم القياسي العام لاسعار المنتجين للمنشآت الصناعية الكبيرة للفصل الثاني لعام 2021 لمحافظة نينوى نحو (100.39) مقارنة مع الفصل الأول 2021 بنحو (113.60) بنسبة انخفاض مقدارها (11.6%) . كما مبين في جدول (4).

3. بلغ الرقم القياسي العام لاسعار المنتجين للمنشآت الصناعية الكبيرة للفصل الثالث لعام 2021 لمحافظة نينوى نحو (103.05) مقارنة مع الفصل الثاني 2021 بنحو (100.39) بنسبة ارتفاع مقدارها (2.6%) . كما مبين في جدول (5).

4. بلغ الرقم القياسي العام لاسعار المنتجين للمنشآت الصناعية الكبيرة للفصل الرابع لعام 2021 لمحافظة نينوى نحو (110.32) مقارنة مع الفصل الثالث 2021 بنحو (103.05) بنسبة ارتفاع مقدارها (7.1%) . كما مبين في جدول (6).

5. بلغ الرقم القياسي العام لاسعار المنتجين للمنشآت الصناعية الكبيرة عام 2021 لمحافظة نينوى نحو (106.71). كما مبين في جدول (7).

4- محافظة كركوك :

1. بلغ الرقم القياسي العام لاسعار المنتجين للمنشآت الصناعية الكبيرة للفصل الاول لعام 2021 لمحافظة كركوك نحو (110.39) مقارنة مع الفصل الرابع 2020 بنحو (100) بنسبة ارتفاع مقدارها (10.4%) . كما مبين في جدول (3).

2. بلغ الرقم القياسي العام لاسعار المنتجين للمنشآت الصناعية الكبيرة للفصل الثاني لعام 2021 لمحافظة كركوك نحو (105.63) مقارنة مع الفصل الأول 2021 بنحو (110.39) بنسبة انخفاض مقدارها (4.3%) . كما مبين في جدول (4).

الرقم القياسي لأسعار المنتجين للمنشآت الصناعية الكبيرة في العراق لعام 2021

3. بلغ الرقم القياسي العام لاسعار المنتجين للمنشآت الصناعية الكبيرة للفصل الثالث لعام 2021 لمحافظة كركوك نحو (106.46) مقارنة مع الفصل الثاني 2021 بنحو (105.63) بنسبة ارتفاع مقدارها (0.8%) . كما مبين في جدول (5).
4. بلغ الرقم القياسي العام لاسعار المنتجين للمنشآت الصناعية الكبيرة للفصل الرابع لعام 2021 لمحافظة كركوك نحو (106.91) مقارنة مع الفصل الثالث 2021 بنحو (106.46) بنسبة ارتفاع مقدارها (0.4%) . كما مبين في جدول (6).
5. بلغ الرقم القياسي العام لاسعار المنتجين للمنشآت الصناعية الكبيرة عام 2021 لمحافظة كركوك نحو (107.33) . كما مبين في جدول (7).

5- محافظة ديالى :

1. بلغ الرقم القياسي العام لاسعار المنتجين للمنشآت الصناعية الكبيرة للفصل الاول لعام 2021 لمحافظة ديالى نحو (97.83) مقارنة مع الفصل الرابع 2020 بنحو (100) بنسبة انخفاض مقدارها (2.2%) . كما مبين في جدول (3).
2. حافظ الرقم القياسي العام لاسعار المنتجين للمنشآت الصناعية الكبيرة لمحافظة ديالى للفصل الثاني عام 2021 على نفس مستواه تقريبا عن الفصل الأول من نفس العام حيث بلغ (97.84) بنسبة ارتفاع مقدارها (0.003%) . كما مبين في جدول (4).
3. بلغ الرقم القياسي العام لاسعار المنتجين للمنشآت الصناعية الكبيرة للفصل الثالث لعام 2021 لمحافظة ديالى نحو (102.89) مقارنة مع الفصل الثاني 2021 بنحو (97.84) بنسبة ارتفاع مقدارها (5.2%) . كما مبين في جدول (5).
4. بلغ الرقم القياسي العام لاسعار المنتجين للمنشآت الصناعية الكبيرة للفصل الرابع لعام 2021 لمحافظة ديالى نحو (124.55) مقارنة مع الفصل الثالث 2021 بنحو (102.89) بنسبة ارتفاع مقدارها (21.1%) . كما مبين في جدول (6).
5. بلغ الرقم القياسي العام لاسعار المنتجين للمنشآت الصناعية الكبيرة عام 2021 لمحافظة ديالى نحو (105.24) . كما مبين في جدول (7).

6- محافظة صلاح الدين

1. بلغ الرقم القياسي العام لاسعار المنتجين للمنشآت الصناعية الكبيرة للفصل الاول لعام 2021 لمحافظة صلاح الدين

نحو (101.28) مقارنة مع الفصل الرابع 2020 بنحو(100) بنسبة ارتفاع مقدارها (1.3%) .كما مبين في جدول (3).

2. بلغ الرقم القياسي العام لاسعار المنتجين للمنشآت الصناعية الكبيرة للفصل الثاني لعام 2021 لمحافظة صلاح الدين

نحو (102.09) مقارنة مع الفصل الاول 2021 بنحو(101.28) بنسبة ارتفاع مقدارها (0.8 %). كما مبين في جدول

(4).

3. بلغ الرقم القياسي العام لاسعار المنتجين للمنشآت الصناعية الكبيرة للفصل الثالث لعام 2021 لمحافظة صلاح الدين

نحو (99.37) مقارنة مع الفصل الثاني 2021 بنحو(102.09) بنسبة انخفاض مقدارها (2.7 %) .كما مبين في

جدول (5).

4. بلغ الرقم القياسي العام لاسعار المنتجين للمنشآت الصناعية الكبيرة للفصل الرابع لعام 2021 لمحافظة صلاح الدين

نحو (100.76) مقارنة مع الفصل الثالث 2021 بنحو(99.37) بنسبة ارتفاع مقدارها (1.4 %) .كما مبين في جدول

(5).

5. بلغ الرقم القياسي العام لاسعار المنتجين للمنشآت الصناعية الكبيرة عام 2021 لمحافظة صلاح الدين نحو

(100.87)

7- محافظة كربلاء :

1. بلغ الرقم القياسي العام لاسعار المنتجين للمنشآت الصناعية الكبيرة للفصل الاول لعام 2021 لمحافظة كربلاء نحو

(101.21) مقارنة مع الفصل الرابع 2020 بنحو(100) بنسبة ارتفاع مقدارها (1.2%) .كما مبين في جدول (3).

2. بلغ الرقم القياسي العام لاسعار المنتجين للمنشآت الصناعية الكبيرة للفصل الثاني لعام 2021 لمحافظة كربلاء نحو

(103.33) مقارنة مع الفصل الاول 2021 بنحو(101.21) بنسبة ارتفاع مقدارها (2.1 %) .كما مبين في جدول

(4).

الرقم القياسي لأسعار المنتجين للمنشآت الصناعية الكبيرة في العراق لعام 2021

3. بلغ الرقم القياسي العام لاسعار المنتجين للمنشآت الصناعية الكبيرة للفصل الثالث لعام 2021 لمحافظة كربلاء نحو (106.97) مقارنة مع الفصل الثاني 2021 بنحو (103.33) بنسبة ارتفاع مقدارها (3.5%). كما مبين في جدول (5).
4. بلغ الرقم القياسي العام لاسعار المنتجين للمنشآت الصناعية الكبيرة للفصل الرابع لعام 2021 لمحافظة كربلاء نحو (111.78) مقارنة مع الفصل الثالث 2021 بنحو (106.97) بنسبة ارتفاع مقدارها (4.5%). كما مبين في جدول (6).
5. بلغ الرقم القياسي العام لاسعار المنتجين للمنشآت الصناعية الكبيرة عام 2021 لمحافظة كربلاء نحو (105.75) كما مبين في جدول (7).

8- محافظة القادسية :

1. بلغ الرقم القياسي العام لاسعار المنتجين للمنشآت الصناعية الكبيرة للفصل الاول لعام 2021 لمحافظة القادسية نحو (103.98) مقارنة مع الفصل الرابع 2020 بنحو (100) بنسبة ارتفاع مقدارها (4.0%). كما مبين في جدول (3).
2. بلغ الرقم القياسي العام لاسعار المنتجين للمنشآت الصناعية الكبيرة للفصل الثاني لعام 2021 لمحافظة القادسية نحو (101.01) مقارنة مع الفصل الاول 2021 بنحو (103.98) بنسبة انخفاض مقدارها (2.9%). كما مبين في جدول (4).
3. بلغ الرقم القياسي العام لاسعار المنتجين للمنشآت الصناعية الكبيرة للفصل الثالث لعام 2021 لمحافظة القادسية نحو (100.29) مقارنة مع الفصل الثاني 2021 بنحو (101.01) بنسبة انخفاض مقدارها (0.7%). كما مبين في جدول (5).
4. بلغ الرقم القياسي العام لاسعار المنتجين للمنشآت الصناعية الكبيرة للفصل الرابع لعام 2021 لمحافظة القادسية نحو (100.70) مقارنة مع الفصل الثالث 2021 بنحو (100.29) بنسبة ارتفاع مقدارها (0.4%). كما مبين في جدول (6).

5. بلغ الرقم القياسي العام لاسعار المنتجين للمنشآت الصناعية الكبيرة عام 2021 لمحافظة القادسية نحو (101.48) كما مبين في جدول (7).

9- محافظة بابل

1. بلغ الرقم القياسي العام لاسعار المنتجين للمنشآت الصناعية الكبيرة للفصل الاول لعام 2021 لمحافظة بابل نحو (110.54) مقارنة مع الفصل الرابع 2020 بنحو (100) بنسبة ارتفاع مقدارها (10.5%) .كما مبين في جدول (3).
2. بلغ الرقم القياسي العام لاسعار المنتجين للمنشآت الصناعية الكبيرة للفصل الثاني لعام 2021 لمحافظة بابل نحو (108.14) مقارنة مع الفصل الاول 2021 بنحو (110.54) بنسبة انخفاض مقدارها (2.2%) .كما مبين في جدول (4).
3. بلغ الرقم القياسي العام لاسعار المنتجين للمنشآت الصناعية الكبيرة للفصل الثالث لعام 2021 لمحافظة بابل نحو (100.36) مقارنة مع الفصل الثاني 2021 بنحو (108.14) بنسبة انخفاض مقدارها (7.2%) .كما مبين في جدول (5).
4. بلغ الرقم القياسي العام لاسعار المنتجين للمنشآت الصناعية الكبيرة للفصل الرابع لعام 2021 لمحافظة بابل نحو (106.75) مقارنة مع الفصل الثالث 2021 بنحو (100.36) بنسبة ارتفاع مقدارها (6.4%) .كما مبين في جدول (6).
5. بلغ الرقم القياسي العام لاسعار المنتجين للمنشآت الصناعية الكبيرة عام 2021 لمحافظة بابل نحو (106.38) .كما مبين في جدول (7).

10- محافظة واسط

1. بلغ الرقم القياسي العام لاسعار المنتجين للمنشآت الصناعية الكبيرة للفصل الاول لعام 2021 لمحافظة واسط نحو (96.05) مقارنة مع الفصل الرابع 2020 بنحو (100) بنسبة انخفاض مقدارها (4.0%) .كما مبين في جدول (3).
2. بلغ الرقم القياسي العام لاسعار المنتجين للمنشآت الصناعية الكبيرة للفصل الثاني لعام 2021 لمحافظة واسط نحو (98.32) مقارنة مع الفصل الاول 2021 بنحو (96.05) بنسبة ارتفاع مقدارها (2.4%) .كما مبين في جدول (4).

الرقم القياسي لأسعار المنتجين للمنشآت الصناعية الكبيرة في العراق لعام 2021

3. بلغ الرقم القياسي العام لاسعار المنتجين للمنشآت الصناعية الكبيرة للفصل الثالث لعام 2021 لمحافظة واسط نحو (98.35) مقارنة مع الفصل الثاني 2021 بنحو(98.32) بنسبة ارتفاع مقدارها (0.03%) .كما مبين في جدول (5).
4. بلغ الرقم القياسي العام لاسعار المنتجين للمنشآت الصناعية الكبيرة للفصل الرابع لعام 2021 لمحافظة واسط نحو (110.20) مقارنة مع الفصل الثالث 2021 بنحو(98.35) بنسبة ارتفاع مقدارها (12.1%) .كما مبين في جدول (6).
5. بلغ الرقم القياسي العام لاسعار المنتجين للمنشآت الصناعية الكبيرة عام 2021 لمحافظة واسط نحو (100.58) .كما مبين في جدول (7).

11-محافظة النجف :

1. بلغ الرقم القياسي العام لاسعار المنتجين للمنشآت الصناعية الكبيرة للفصل الاول لعام 2021 لمحافظة النجف نحو (109.55) مقارنة مع الفصل الرابع 2020 بنحو(100) بنسبة ارتفاع مقدارها (9.6%) .كما مبين في جدول (3).
2. بلغ الرقم القياسي العام لاسعار المنتجين للمنشآت الصناعية الكبيرة للفصل الثاني لعام 2021 لمحافظة النجف نحو (98.84) مقارنة مع الفصل الأول 2021 بنحو(109.55) بنسبة انخفاض مقدارها (9.8%) .كما مبين في جدول (4).
3. بلغ الرقم القياسي العام لاسعار المنتجين للمنشآت الصناعية الكبيرة للفصل الثالث لعام 2021 لمحافظة النجف نحو (104.21) مقارنة مع الفصل الثاني 2021 بنحو(98.84) بنسبة ارتفاع مقدارها (5.4%) .كما مبين في جدول (5).
4. بلغ الرقم القياسي العام لاسعار المنتجين للمنشآت الصناعية الكبيرة للفصل الرابع لعام 2021 لمحافظة النجف نحو (99.39) مقارنة مع الفصل الثالث 2021 بنحو(104.21) بنسبة انخفاض مقدارها (4.6%) .كما مبين في جدول (6).
5. بلغ الرقم القياسي العام لاسعار المنتجين للمنشآت الصناعية الكبيرة عام 2021 لمحافظة النجف نحو (102.91) .كما مبين في جدول (7).

12- محافظة ذي قار :

1. بلغ الرقم القياسي العام لاسعار المنتجين للمنشآت الصناعية الكبيرة للفصل الاول لعام 2021 لمحافظة ذي قار نحو (102.88) مقارنة مع الفصل الرابع 2020 بنحو (100) بنسبة ارتفاع مقدارها (2.9%) .كما مبين في جدول (3).
2. بلغ الرقم القياسي العام لاسعار المنتجين للمنشآت الصناعية الكبيرة للفصل الثاني لعام 2021 لمحافظة ذي قار نحو (103.79) مقارنة مع الفصل الأول 2021 بنحو (102.88) بنسبة ارتفاع مقدارها (0.9%) .كما مبين في جدول (4).
3. بلغ الرقم القياسي العام لاسعار المنتجين للمنشآت الصناعية الكبيرة للفصل الثالث لعام 2021 لمحافظة ذي قار نحو (107.74) مقارنة مع الفصل الثاني 2021 بنحو (103.79) بنسبة ارتفاع مقدارها (3.8%) .كما مبين في جدول (5).
4. بلغ الرقم القياسي العام لاسعار المنتجين للمنشآت الصناعية الكبيرة للفصل الرابع لعام 2021 لمحافظة ذي قار نحو (111.05) مقارنة مع الفصل الثالث 2021 بنحو (107.74) بنسبة ارتفاع مقدارها (3.1%) .كما مبين في جدول (6).
5. بلغ الرقم القياسي العام لاسعار المنتجين للمنشآت الصناعية الكبيرة عام 2021 لمحافظة ذي قار نحو (106.32) .كما مبين في جدول (7).

13- محافظة ميسان :

1. بلغ الرقم القياسي العام لاسعار المنتجين للمنشآت الصناعية الكبيرة للفصل الاول لعام 2021 لمحافظة ميسان نحو (105.43) مقارنة مع الفصل الرابع 2020 بنحو (100) بنسبة ارتفاع مقدارها (5.4%) .كما مبين في جدول (3).
2. بلغ الرقم القياسي العام لاسعار المنتجين للمنشآت الصناعية الكبيرة للفصل الثاني لعام 2021 لمحافظة ميسان نحو (97.97) مقارنة مع الفصل الاول 2021 بنحو (105.43) بنسبة انخفاض مقدارها (7.1%) .كما مبين في جدول (4).
3. بلغ الرقم القياسي العام لاسعار المنتجين للمنشآت الصناعية الكبيرة للفصل الثالث لعام 2021 لمحافظة ميسان نحو (94.53) مقارنة مع الفصل الثاني 2021 بنحو (97.97) بنسبة انخفاض مقدارها (3.5%) .كما مبين في جدول (5).

الرقم القياسي لأسعار المنتجين للمنشآت الصناعية الكبيرة في العراق لعام 2021

4. بلغ الرقم القياسي العام لاسعار المنتجين للمنشآت الصناعية الكبيرة للفصل الرابع لعام 2021 لمحافظة ميسان نحو (117.55) مقارنة مع الفصل الثالث 2021 بنحو(94.53) بنسبة ارتفاع مقدارها (24.3%) .كما مبين في جدول (6).
5. بلغ الرقم القياسي العام لاسعار المنتجين للمنشآت الصناعية الكبيرة عام 2021 لمحافظة ميسان نحو (103.50).كما مبين في جدول (7).

14- محافظة المثنى :

1. بلغ الرقم القياسي العام لاسعار المنتجين للمنشآت الصناعية الكبيرة للفصل الاول لعام 2021 لمحافظة المثنى نحو (99.06) مقارنة مع الفصل الرابع 2020 بنحو(100) بنسبة انخفاض مقدارها (0.9%) .كما مبين في جدول (3).
2. بلغ الرقم القياسي العام لاسعار المنتجين للمنشآت الصناعية الكبيرة للفصل الثاني لعام 2021 لمحافظة المثنى نحو (103.42) مقارنة مع الفصل الأول 2021 بنحو(99.06) بنسبة ارتفاع مقدارها (4.4%) .كما مبين في جدول (4).
3. بلغ الرقم القياسي العام لاسعار المنتجين للمنشآت الصناعية الكبيرة للفصل الثالث لعام 2021 لمحافظة المثنى نحو (99.21) مقارنة مع الفصل الثاني 2021 بنحو(103.42) بنسبة بانخفاض مقدارها (4.1%) .كما مبين في جدول (5).
4. بلغ الرقم القياسي العام لاسعار المنتجين للمنشآت الصناعية الكبيرة للفصل الرابع لعام 2021 لمحافظة المثنى نحو (100.75) مقارنة مع الفصل الثالث 2021 بنحو(99.21) بنسبة ارتفاع مقدارها (1.6%) .كما مبين في جدول (6).
5. بلغ الرقم القياسي العام لاسعار المنتجين للمنشآت الصناعية الكبيرة عام 2021 لمحافظة المثنى نحو (100.60) .كما مبين في جدول (7).

15- محافظة البصرة :

1. بلغ الرقم القياسي العام لاسعار المنتجين للمنشآت الصناعية الكبيرة للفصل الاول لعام 2021 لمحافظة البصرة نحو (100.19) مقارنة مع الفصل الرابع 2020 بنحو(100) بنسبة ارتفاع مقدارها (0.2%) .كما مبين في جدول (3).

الرقم القياسي لأسعار المنتجين للمنشآت الصناعية الكبيرة في العراق لعام 2021

2. بلغ الرقم القياسي العام لاسعار المنتجين للمنشآت الصناعية الكبيرة للفصل الثاني لعام 2021 لمحافظة البصرة نحو (99.88) مقارنة مع الفصل الاول 2021 بنحو (100.19) بنسبة انخفاض مقدارها (0.3 %) .كما مبين في جدول (4).
3. بلغ الرقم القياسي العام لاسعار المنتجين للمنشآت الصناعية الكبيرة للفصل الثالث لعام 2021 لمحافظة البصرة نحو (99.86) مقارنة مع الفصل الثاني 2021 بنحو (99.88) بنسبة انخفاض مقدارها (0.02%) .كما مبين في جدول (5).
4. بلغ الرقم القياسي العام لاسعار المنتجين للمنشآت الصناعية الكبيرة للفصل الرابع لعام 2021 لمحافظة البصرة نحو (100.03) مقارنة مع الفصل الثالث 2021 بنحو (99.86) بنسبة ارتفاع مقدارها (0.2%) .كما مبين في جدول (6).
5. بلغ الرقم القياسي العام لاسعار المنتجين للمنشآت الصناعية الكبيرة للفصل الرابع لعام 2021 لمحافظة البصرة نحو (99.99). كما مبين في جدول (7).

الجداول

جدول (1)

اقسام الصناعة التحويلية حسب النشاط الاقتصادي ISIC rev. 4

القسم	الصناعة التحويلية
10	المواد الغذائية
11	صناعة المشروبات
12	صناعة منتجات التبغ
13	صناعة المنسوجات
14	صناعة الملابس الجاهزة
15	صناعة الجلد ومنتجاته
16	صناعة الخشب ومنتجاته الفلين عدا الاثاث
17	صناعة الورق ومنتجاته
18	الطباعة والاستنساخ وسائط الاعلام المسجلة
19	صناعة فحم الكوك والمنتجات النفطية المكررة
20	صناعة المواد والمنتجات الكيميائية
21	صناعة المستحضرات الصيدلانية والكيميائية والدوائية ومنتجات النباتات الطبية
22	صناعة منتجات المطاط واللدائن
23	صناعة منتجات المعادن اللافلزية الاخرى
24	صناعة الفلزات القاعدية (صناعة المنتجات المعدنية الاساسية)
25	صناعة منتجات المعادن المركبة عدا المكائن والمعدات
26	صناعة الحاسبات والمنتجات الالكترونية والبصرية ومكوناتها وصناعة الاجهزة الطبية
27	صناعة الاجهزة الكهربائية
28	صناعة الآلات والمعدات الغير مصنفة في موضع اخر
29	صناعة المركبات ذات المحركات
30	صناعة معدات النقل الاخرى
31	صناعة الاثاث والمنتجات الخشبية غير المصنفة في موضع اخر

جدول (2)

تفاصيل اقسام الصناعات حسب النشاط الاقتصادي 4 ISIC rev.

المواد الغذائية	10
تجهيز وحفظ اللحوم ومنتجاتها	1010
تجهيز وحفظ وتعليب الاسماك والمنتجات السمكية	1020
تجهيز وحفظ الفواكه والخضروات	1030
صناعة الزيوت والدهون النباتية والحيوانية	1040
صناعة منتجات الالبان	1050
صناعة طحن الحبوب ومنتجاتها	1061
صناعة النشا ومنتجاته	1062
صناعة منتجات المخايز	1071
صناعة السكر وتكريره	1072
صناعة الكاكاو والشكولاته والحلويات السكرية	1073
صناعة المعكرونة والمنتجات النشوية والمماثلة	1074
صناعة الوجبات والاطباق المعدة	1075
صناعة منتجات غذائية اخرى غير مصنفة في مكان اخر	1079
صناعة الاعلاف الحيوانية المعدة	1080
صناعة المشروبات	11
تقطير المشروبات الروحية وتكريرها وخلطها ونتاج كحول الايثيلي من مواد مخمرة	1101
صناعة الانبذة	1102
صناعة المولت والمشروبات الكحولية المشتقة منه البيرة	1103
صناعة المشروبات غير الكحولية وتعبئة المياه المعدنية	1104
صناعة منتجات التبغ	12
صناعة منتجات التبغ	1200
صناعة المنسوجات	13
صناعة الغزل وتجهيز الالياف النسجية	1311

الرقم القياسي لأسعار المنتجين للمنشآت الصناعية الكبيرة في العراق لعام 2021

نسج المنسوجات	1312
اتمام تجهيز المنسوجات	1313
صناعة الاقمشة واصناف من التيكو والكروشية	1391
صناعة المنسوجات الجاهزة عدا الملابس + خياطة الستائر	1392
صناعة السجاد والبسط	1393
صناعة الحبال والدوبار والشباك	1394
صناعة منسوجات اخرى غير المصنفة في مكان اخر	1399
صناعة الملابس الجاهزة	14
صناعة وتفصيل الملابس الجاهزة عدا الملابس المصنوعة من الفراء	1410
صناعة اصناف الفراء	1420
صناعة الملابس واصناف اخرى من التريكو او الكورشية	1430
صناعة الجلد ومنتجاته	15
صناعة وتهيئة وصناعة الجلود والفراء	1511
صناعة حقائب الامتعة وحقائب اليد والسروج	1512
صناعة الاحذية	1520
صناعة الخشب ومنتجاته الفلين عدا الاثاث	16
نشر ومسح الاخشاب	1610
صناعة رقائق قشرة الخشب وصناعة الخشب المقوى المضغوط والالواح الحبيبية	1621
صناعة منتجات النجارة المستخدمة في التشيد والبناء	1622
صناعة الاوعية الخشبية	1623
صناعة المنتجات الخشبية الاخرى وصناعة منتجات الفلين والقش ومواد الضفر	1629
صناعة الورق ومنتجاته	17
صناعة عجائن الورق والورق المقوى الكارتون	1701
صناعة الورق المقوى المموج والوعية المصنوعة من الورق	1702
صناعة منتجات اخرى من الورق والورق المقوى	1709
الطباعة والاستنساخ وسائط الاعلام المسجلة	18
الطباعة	1811

الرقم القياسي لأسعار المنتجين للمنشآت الصناعية الكبيرة في العراق لعام 2021

1812	انشطة الخدمات المتصلة بالطباعة
1820	استتساخ وسائط الاعلام المسجلة
19	صناعة فحم الكوك والمنتجات النفطية المكررة
1910	صناعة منتجات افران الكوك
1920	صناعة منتجات تكرير النفط
20	صناعة المواد والمنتجات الكيميائية
2011	صناعة المواد الكيميائية الاساسية
2012	صناعة الاسمدة والمركبات الازوتية
2013	صناعة اللدائن البلاستيك في اشكالها الاولية وصناعة المطاط التركيبي
2021	صناعة المبيدات الحشرية ومبيدات القوارض والفطريات والمنتجات الكيميائية
2022	صناعة الالصبغ والورنيشات والطلاءات المماثلة واحبار الطباعة
2023	صناعة الصابون والمطهرات ومستحضرات التنظيف والتلميع ومستحضرات التجميل
2029	صناعة منتجات كيميائية اخرى غير مصنفة في مكان اخر
2030	صناعة الالياف والخيوط الاصطناعية
21	صناعة المستحضرات الصيدلانية والكيميائية والدوائية ومنتجات النباتات الطبية
2100	صناعة المستحضرات الصيدلانية والكيميائية والدوائية ومنتجات النباتات الطبية
22	صناعة منتجات المطاط واللدائن
2211	صناعة الاطارات والانابيب المطاطية وتجديد الاسطح الخارجية للاطارات المطاطية
2219	صناعة المنتجات المطاطية الاخرى
2220	صناعة منتجات اللدائن
23	صناعة منتجات المعادن اللافلزية الاخرى
2310	صناعة الزجاج والمنتجات الزجاجية
2391	صناعة المنتجات الخزفية والحرارية
2392	صناعة المنتجات الطفلية والانشائية
2393	صناعة منتجات خزفية اخرى
2394	صناعة الاسمنت والجير والجص
2395	صناعة الاصناف المنتجة من الخرسانة والاسمنت والجص

2396	قطع وتشكيل واتمام تجهيز الاحجار
2399	صناعة المنتجات المعدنية اللافلزية الاخرى غير المصنفة في مكان اخر
24	صناعة الفلزات القاعدية (صناعة المنتجات المعدنية الاساسية)
2410	صناعة الحديد والصلب
2420	صناعة المعادن الثمينة غير الحديد والصلب
2431	سبك الحديد والصلب
2432	سبك المعادن غير الحديدية
25	صناعة منتجات المعادن المركبة عدا المكائن والمعدات
2511	صناعة المنتجات المعدنية الانشائية
2512	صناعة الصهاريج والخزانات والاوعية من المعادن
2513	صناعة مولدات بخار الماء باستثناء مراحل التدفئة المركزية بالمياه الساخنة
2520	صناعة الاسلحة والذخائر
2591	تشكيل المعادن بالطرق والكبس والسبك والدلفنة وميتالورجيا المساحيق
2592	معالجة وطلاء المعادن والعمليات الهندسية الميكانيكية العامة
2593	صناعة ادوات القطع والعدد اليدوية والادوات المعدنية العامة
2599	صناعة منتجات من المعادن المشكلة الاخرى الغير مصنفة في موضع اخر
26	صناعة الحاسبات والمنتجات الالكترونية والبصرية ومكوناتها وصناعة الاجهزة الطبية
2610	صناعة المكونات الالكترونية
2620	صناعة الحاسبات والاجهزة الطرفية
2630	صناعة وسائل الاتصال
2640	صناعة الكترونيات المستهلك اجهزة الاستقبال التلفزيوني والاذاعي واجهزة تسجيل
2651	صناعة الادوات والاجهزة المستخدمة لاغراض القياس والتحقق والاختبار والملاحة
2652	صناعة الساعات بانوعها
2660	صناعة اجهزة الاشعة السنية والاجهزة الطبية
2670	صناعة المعدات والاجهزة البصرية
2680	صناعة الوسائط المغناطيسية والبصرية

صناعة الاجهزة الكهربائية	27
صناعة المحركات والمولدات والمحولات الكهربائية وصناعة اجهزة توزيع الكهرباء	2710
صناعة البطاريات والمركبات	2720
صناعة كابلات بصرية مصنوعة من الالياف	2731
صناعة الاسلاك الالكترونية والكهربائية والكابلات	2732
صناعة الموصلات الكهربائية	2733
صناعة معدات الاضاءة الكهربائية	2740
صناعة الاجهزة المنزلية	2750
صناعة المعدات الكهربائية الاخرى غير مصنفة في موضع اخر	2790
صناعة الآلات والمعدات الغير مصنفة في موضع اخر	28
صناعة المحركات والتوربينات باستثناء محركات الطائرات والسيارات والدرجات	2811
صناعة المعدات التي تعمل بطاقة الموائع الطاقة السائلة	2812
صناعة المضخات والضواغط والحنفيات والصمامات	2813
صناعة المحامل والتروس واجهزة التعشيق ونقل الحركة	2814
صناعة الافران وافران الصهر ومواقد افران الصهر	2815
صناعة معدات الرفع والمناولة	2816
صناعة الآلات المكتبية ماعدا الحواسيب الالية والمعدات الطرفية	2817
صناعة الادوات اليدوية التي تدار بمحركات كهربائية	2818
صناعة الآلات ذات الاغراض العامة الاخرى	2819
صناعة الآلات المستخدمة في الزراعة والغابات	2821
صناعة العدد الالية	2822
صناعة الآلات التي تستعمل في معالجة المعادن الساخنة والسبك الميتالورجيا	2823
صناعة الآلات المستخدمة في المناجم والمحاجر والتشييد	2824
صناعة الآلات تجهز الاغذية والمشروبات والتبغ	2825
صناعة الآلات انتاج النسيج والملبوسات والجلود	2826
صناعة الآلات المتخصصة لاغراض اخرى	2829

صناعة المركبات ذات المحركات	29
صناعة المركبات ذات المحركات	2910
صناعة الابدان اعمل تجهيز العربات للمركبات ذات المحركات وصناعة المركبات	2920
صناعة اجزاء وتوابع ومحركات المركبات ذات المحركات	2930
صناعة معدات النقل الاخرى	30
بناء السفن والهياكل الطافية	3011
بناء قوارب النزهة والرياضة	3012
صناعة قاطرات السكك الحديد والنرام والمعدات التي تسير على الخطوط الحديدية	3020
صناعة المركبات الجوية والفضائية والمعدات ذات الصلة	3030
صناعة مركبات القتال العسكرية	3040
صناعة الدراجات النارية الموتوسكلات	3091
صناعة الدراجات العادية ذات العجلتين ومركبات المعوقين	3092
صناعة معدات النقل الاخرى غير المصنفة في موضع اخر	3099
صناعة الاثاث والمنتجات الخشبية غير المصنفة في موضع اخر	31
صناعة الاثاث والمنتجات الخشبية غير المصنفة في موضع اخر	3100

جدول (3)

تقرير الفصل الاول الارقام القياسية لاسعار المنتجين

للمنشآت الصناعية الكبيرة في العراق عام 2021

المحافظة	الفصل الاول 2021	الفصل الرابع 2020	نسبة التغير %
نينوى	113.60	100	13.6
كركوك	110.39	100	10.4
صلاح الدين	101.28	100	1.3
بغداد	98.76	100	-1.2
ديالى	97.83	100	-2.2
الانبار	102.53	100	2.5
محافظة الوسط	101.00	100	1.0
بابل	110.54	100	10.5
كربلاء	101.21	100	1.2
واسط	96.05	100	-4.0
النجف	109.55	100	9.6
القادسية	103.98	100	4.0
المنشى	99.06	100	-0.9
ذي قار	102.88	100	2.9
ميسان	105.43	100	5.4
البصرة	100.19	100	0.2
محافظة الجنوب	105.20	100	5.2
العراق	103.90	100.0	3.9

جدول (4)

تقرير الفصل الثاني الأرقام القياسية لأسعار المنتجين

للمنشآت الصناعية الكبيرة في العراق عام 2021

المحافظة	الفصل الثاني 2021	الفصل الأول 2021	نسبة التغير %
نينوى	100.39	113.60	-11.6
كركوك	105.63	110.39	-4.3
صلاح الدين	102.09	101.28	0.8
بغداد	95.59	98.76	-3.2
ديالى	97.84	97.83	0.003
الانبار	103.81	102.53	1.3
محافظات الوسط	99.70	101.00	-1.3
بابل	108.14	110.54	-2.2
كربلاء	103.33	101.21	2.1
واسط	98.32	96.05	2.4
النجف	98.84	109.55	-9.8
القادسية	101.01	103.98	-2.9
المنثى	103.42	99.06	4.4
ذي قار	103.79	102.88	0.9
ميسان	97.97	105.43	-7.1
البصرة	99.88	100.19	-0.3
محافظات الجنوب	103.50	105.20	-1.6
العراق	102.40	103.90	-1.4

جدول (5)

تقرير الفصل الثالث الارقام القياسية لاسعار المنتجين

للمنشآت الصناعية الكبيرة في العراق عام 2021

المحافظة	الفصل الثالث 2021	الفصل الثاني 2021	نسبة التغير %
نينوى	103.05	100.39	2.6
كركوك	106.46	105.63	0.8
صلاح الدين	99.37	102.09	-2.7
بغداد	99.53	95.59	4.1
ديالى	102.89	97.84	5.2
الانبار	104.33	103.81	0.5
محافظات الوسط	103.50	99.70	3.8
بابل	100.36	108.14	-7.2
كربلاء	106.97	103.33	3.5
واسط	98.35	98.32	0.03
النجف	104.21	98.84	5.4
القادسية	100.29	101.01	-0.7
المنثى	99.21	103.42	-4.1
ذي قار	107.74	103.79	3.8
ميسان	94.53	97.97	-3.5
البصرة	99.86	99.88	-0.02
محافظات الجنوب	100.10	103.50	-3.3
العراق	101.10	102.40	-1.3

جدول (6)

تقرير الفصل الرابع الأرقام القياسية لأسعار المنتجين
للمنشآت الصناعية الكبيرة في العراق عام 2021

المحافظة	الفصل الرابع 2021	الفصل الثالث 2021	نسبة التغير %
نينوى	110.32	103.05	7.1
كركوك	106.91	106.46	0.4
صلاح الدين	100.76	99.37	1.4
بغداد	93.81	99.53	-5.7
ديالى	124.55	102.89	21.1
الانبار	115.00	104.33	10.2
محافظات الوسط	119.30	103.50	15.3
بابل	106.75	100.36	6.4
كربلاء	111.78	106.97	4.5
واسط	110.20	98.35	12.1
النجف	99.39	104.21	-4.6
القادسية	100.70	100.29	0.4
المثنى	100.75	99.21	1.6
ذي قار	111.05	107.74	3.1
ميسان	117.55	94.53	24.3
البصرة	100.03	99.86	0.2
محافظات الجنوب	103.70	100.10	3.6
العراق	108.40	101.10	7.2

جدول (7)

تقرير الأرقام القياسية لأسعار المنتجين
للمنشآت الصناعية الكبيرة في العراق عام 2021 (السنوي)

المحافظة	عام 2021
نينوى	106.71
كركوك	107.33
صلاح الدين	100.87
بغداد	96.90
ديالى	105.24
الانبار	106.30
محافظة الوسط	105.60
بابل	106.38
كربلاء	105.75
واسط	100.58
النجف	102.91
القادسية	101.48
المتن	100.60
ذي قار	106.32
ميسان	103.50
البصرة	99.99
محافظة الجنوب	103.11
العراق	103.91

جدول (8)

تقرير الفصل الاول الارقام القياسية لاسعار المنتجين

القسم 10 صناعة المواد الغذائية عام 2021

المحافظة	الفصل الاول 2021	الفصل الرابع 2020	نسبة التغير %
نينوى	104.17	100.0	4.2
كركوك	104.20	100.0	4.2
صلاح الدين	86.67	100.0	-13.3
بغداد	98.77	100.0	-1.2
ديالى	94.80	100.0	-5.2
الانبار	104.41	100.0	4.4
محافظات الوسط	98.80	100.0	-1.2
بابل	114.28	100.0	14.3
كربلاء	98.94	100.0	-1.1
واسط	102.72	100.0	2.7
النجف	101.41	100.0	1.4
القادسية	106.21	100.0	6.2
المتنى	86.58	100.0	-13.4
ذي قار	99.77	100.0	-0.2
ميسان	113.52	100.0	13.5
البصرة	106.78	100.0	6.8
محافظات الجنوب	102.10	100.0	2.1
العراق	100.70	100.0	0.7

جدول (9)

تقرير الفصل الثاني الأرقام القياسية لأسعار المنتجين

القسم 10 صناعة المواد الغذائية عام 2021

المحافظة	الفصل الثاني 2021	الفصل الأول 2021	نسبة التغير %
نينوى	101.25	104.17	-2.8
كركوك	121.52	104.20	16.6
صلاح الدين	105.94	86.67	22.2
بغداد	106.05	98.77	7.4
ديالى	94.80	94.80	0.0
الانبار	106.65	104.41	2.1
محافظات الوسط	106.00	98.80	7.3
بابل	106.74	114.28	-6.6
كربلاء	106.75	98.94	7.9
واسط	98.64	102.72	-4.0
النجف	100.00	101.41	-1.4
القادسية	101.72	106.21	-4.2
المتنى	125.43	86.58	44.9
ذي قار	99.94	99.77	0.2
ميسان	98.90	113.52	-12.9
البصرة	100.78	106.78	-5.6
محافظات الجنوب	105.00	102.10	2.8
العراق	105.40	100.70	4.7

جدول (10)

تقرير الفصل الثالث الأرقام القياسية لأسعار المنتجين

القسم 10 صناعة المواد الغذائية عام 2021

المحافظة	الفصل الثالث 2021	الفصل الثاني 2021	نسبة التغير %
نينوى	118.76	101.25	17.3
كركوك	101.09	121.52	-16.8
صلاح الدين	112.00	105.94	5.7
بغداد	99.93	106.05	-5.8
ديالى	105.96	94.80	11.8
الانبار	107.57	106.65	0.9
محافظة الوسط	107.60	106.00	1.5
بابل	99.82	106.74	-6.5
كربلاء	112.18	106.75	5.1
واسط	99.72	98.64	1.1
النجف	100.00	100.00	0.0
القادسية	102.92	101.72	1.2
المتن	110.41	125.43	-12.0
ذي قار	117.14	99.94	17.2
ميسان	118.60	98.90	19.9
البصرة	107.06	100.78	6.2
محافظة الجنوب	106.20	105.00	1.1
العراق	106.80	105.40	1.3

جدول (11)

تقرير الفصل الرابع الأرقام القياسية لأسعار المنتجين

القسم 10 صناعة المواد الغذائية عام 2021

المحافظة	الفصل الرابع 2021	الفصل الثالث 2021	نسبة التغير %
نينوى	111.64	118.76	-6.0
كركوك	104.79	101.09	3.7
صلاح الدين	89.42	112.00	-20.2
بغداد	96.98	99.93	-2.9
ديالى	94.80	105.96	-10.5
الانبار	126.20	107.57	17.3
محافظات الوسط	104.00	107.60	-3.3
بابل	108.49	99.82	8.7
كربلاء	115.44	112.18	2.9
واسط	129.46	99.72	29.8
النجف	100.00	100.00	0.0
القادسية	115.01	102.92	11.7
المنشي	130.87	110.41	18.5
ذي قار	128.77	117.14	9.9
ميسان	93.10	118.60	-21.5
البصرة	100.00	107.06	-6.6
محافظات الجنوب	116.00	106.20	9.2
العراق	110.80	106.80	3.7

جدول (12)

تقرير الأرقام القياسية لأسعار المنتجين

القسم 10 صناعة المواد الغذائية عام 2021 (السنوي)

المحافظة	عام 2021
نينوى	108.75
كركوك	107.62
صلاح الدين	97.92
بغداد	100.38
ديالى	97.48
الأنبار	110.88
محافظة الوسط	104.05
بابل	107.20
كربلاء	108.14
واسط	106.94
النجف	100.35
القادسية	106.34
المنثى	111.92
ذي قار	110.74
ميسان	105.52
البصرة	103.60
محافظة الجنوب	107.20
العراق	105.86

جدول (13)

تقرير الفصل الاول الارقام القياسية لاسعار المنتجين

القسم 11 صناعة المشروبات عام 2021

المحافظة	الفصل الاول 2021	الفصل الرابع 2020	نسبة التغير %
نينوى	-	-	-
كركوك	112.94	100.0	12.9
صلاح الدين	-	-	-
بغداد	97.10	100.0	-2.9
ديالى	99.62	100.0	-0.4
الانبار	-	-	-
محافظات الوسط	103.20	100.0	3.2
بابل	99.11	100.0	-0.9
كربلاء	-	-	-
واسط	-	-	-
النجف	-	-	-
القادسية	-	-	-
المتنى	-	-	-
ذي قار	102.41	100.0	2.4
ميسان	-	-	-
البصرة	103.28	100.0	3.3
محافظات الجنوب	101.60	100.0	1.6
العراق	102.40	100.0	2.4

جدول (14)

تقرير الفصل الثاني الأرقام القياسية لأسعار المنتجين

القسم 11 صناعة المشروبات عام 2021

المحافظة	الفصل الثاني 2021	الفصل الأول 2021	نسبة التغير %
نينوى	-	-	-
كركوك	113.01	112.94	0.1
صلاح الدين	-	-	-
بغداد	86.31	97.10	-11.1
ديالى	99.62	99.62	0.0
الانبار	-	-	-
محافظات الوسط	99.60	103.20	-3.5
بابل	105.31	99.11	6.3
كربلاء	-	-	-
واسط	-	-	-
النجف	-	-	-
القادسية	-	-	-
المتنى	-	-	-
ذي قار	105.35	102.41	2.9
ميسان	-	-	-
البصرة	103.08	103.28	-0.2
محافظات الجنوب	104.60	101.60	3.0
العراق	102.10	102.40	-0.3

جدول (15)

تقرير الفصل الثالث الأرقام القياسية لأسعار المنتجين

القسم 11 صناعة المشروبات عام 2021

المحافظة	الفصل الثالث 2021	الفصل الثاني 2021	نسبة التغير %
نينوى	-	-	-
كركوك	118.42	113.01	4.8
صلاح الدين	-	-	-
بغداد	99.89	86.31	15.7
ديالى	101.09	99.62	1.5
الانبار	-	-	-
محافظات الوسط	106.50	99.60	6.9
بابل	102.19	105.31	-3.0
كربلاء	-	-	-
واسط	-	-	-
النجف	-	-	-
القادسية	-	-	-
المتنى	-	-	-
ذي قار	97.33	105.35	-7.6
ميسان	-	-	-
البصرة	103.53	103.08	0.4
محافظات الجنوب	101.00	104.60	-3.4
العراق	103.70	102.10	1.6

جدول (16)

تقرير الفصل الرابع الأرقام القياسية لأسعار المنتجين

القسم 11 صناعة المشروبات عام 2021

المحافظة	الفصل الرابع 2021	الفصل الثالث 2021	نسبة التغير %
نينوى	-	-	-
كركوك	109.78	118.42	-7.3
صلاح الدين	-	-	-
بغداد	100.00	99.89	0.1
ديالى	99.62	101.09	-1.5
الانبار	-	-	-
محافظات الوسط	103.10	106.50	-3.2
بابل	99.19	102.19	-2.9
كربلاء	-	-	-
واسط	-	-	-
النجف	-	-	-
القادسية	-	-	-
المتنى	-	-	-
ذي قار	94.24	97.33	-3.2
ميسان	-	-	-
البصرة	101.02	103.53	-2.4
محافظات الجنوب	98.10	101.00	-2.9
العراق	100.60	103.70	-3.0

جدول (17)

تقرير الأرقام القياسية لأسعار المنتجين

القسم 11 صناعة المشروبات عام 2021 (السنوي)

المحافظة	عام 2021
نينوى	-
كركوك	113.49
صلاح الدين	-
بغداد	95.65
ديالى	99.98
الانبار	-
محافظات الوسط	103.07
بابل	101.42
كربلاء	-
واسط	-
النجف	-
القادسية	-
المنثى	-
ذي قار	99.74
ميسان	-
البصرة	102.72
محافظات الجنوب	101.30
العراق	102.19

جدول (18)

تقرير الفصل الاول الارقام القياسية لاسعار المنتجين

القسم 13 صناعة المنسوجات عام 2021

المحافظة	الفصل الاول 2021	الفصل الرابع 2020	نسبة التغير %
نينوى	100.00	100.0	0.0
كركوك	-	-	-
صلاح الدين	-	-	-
بغداد	99.65	100.0	-0.3
ديالى	-	-	-
الانبار	-	-	-
محافظات الوسط	99.80	100.0	-0.2
بابل	-	-	-
كربلاء	-	-	-
واسط	-	-	-
النجف	-	-	-
القادسية	-	-	-
المنثى	-	-	-
ذي قار	-	-	-
ميسان	-	-	-
البصرة	-	-	-
محافظات الجنوب	-	-	-
العراق	99.80	100.0	-0.2

جدول (19)

تقرير الفصل الثاني الأرقام القياسية لأسعار المنتجين

القسم 13 صناعة المنسوجات عام 2021

المحافظة	الفصل الثاني 2021	الفصل الأول 2021	نسبة التغير %
نينوى	100.00	100.0	0.0
كركوك	-	-	-
صلاح الدين	-	-	-
بغداد	104.71	99.65	5.1
ديالى	-	-	-
الانبار	-	-	-
محافظات الوسط	102.40	99.80	2.6
بابل	-	-	-
كربلاء	-	-	-
واسط	-	-	-
النجف	-	-	-
القادسية	-	-	-
المنثى	-	-	-
ذي قار	-	-	-
ميسان	-	-	-
البصرة	-	-	-
محافظات الجنوب	-	-	-
العراق	102.40	99.80	2.6

جدول (20)

تقرير الفصل الثالث الأرقام القياسية لأسعار المنتجين

القسم 13 صناعة المنسوجات عام 2021

المحافظة	الفصل الثالث 2021	الفصل الثاني 2021	نسبة التغير %
نينوى	100.00	100.00	0.0
كركوك	-	-	-
صلاح الدين	-	-	-
بغداد	99.85	104.71	-4.6
ديالى	-	-	-
الانبار	-	-	-
محافظات الوسط	99.90	102.40	-2.4
بابل	-	-	-
كربلاء	-	-	-
واسط	-	-	-
النجف	-	-	-
القادسية	-	-	-
المثنى	-	-	-
ذي قار	-	-	-
ميسان	-	-	-
البصرة	-	-	-
محافظات الجنوب	-	-	-
العراق	99.90	102.40	-2.4

جدول (21)

تقرير الفصل الرابع الأرقام القياسية لأسعار المنتجين

القسم 13 صناعة المنسوجات عام 2021

المحافظة	الفصل الرابع 2021	الفصل الثالث 2021	نسبة التغير %
نينوى	100.00	100.00	0.0
كركوك	-	-	-
صلاح الدين	-	-	-
بغداد	99.56	99.85	-0.3
ديالى	-	-	-
الانبار	-	-	-
محافظات الوسط	99.80	99.90	-0.1
بابل	-	-	-
كربلاء	-	-	-
واسط	-	-	-
النجف	-	-	-
القادسية	-	-	-
المنثى	-	-	-
ذي قار	-	-	-
ميسان	-	-	-
البصرة	-	-	-
محافظات الجنوب	-	-	-
العراق	99.80	99.90	-0.1

جدول (22)

تقرير الأرقام القياسية لأسعار المنتجين

القسم 13 صناعة المنسوجات عام 2021 (السنوي)

المحافظة	عام 2021
نينوى	100.00
كركوك	-
صلاح الدين	-
بغداد	100.92
ديالى	-
الأنبار	-
محافظة الوسط	100.47
بابل	-
كربلاء	-
واسط	-
النجف	-
القادسية	-
المنثى	-
ذي قار	-
ميسان	-
البصرة	-
محافظة الجنوب	-
العراق	100.47

جدول (23)

تقرير الفصل الاول الارقام القياسية لاسعار المنتجين

القسم 14 صناعة الملابس الجاهزة عام 2021

المحافظة	الفصل الاول 2021	الفصل الرابع 2020	نسبة التغير %
نينوى	100.00	100.0	0.0
كركوك	-	-	-
صلاح الدين	-	-	-
بغداد	-	-	-
ديالى	-	-	-
الانبار	-	-	-
محافظات الوسط	100.00	100.0	0.0
بابل	-	-	-
كربلاء	-	-	-
واسط	-	-	-
النجف	-	-	-
القادسية	-	-	-
المثنى	-	-	-
ذي قار	-	-	-
ميسان	-	-	-
البصرة	-	-	-
محافظات الجنوب	-	-	-
العراق	100.00	100.0	0.0

جدول (24)

تقرير الفصل الثاني الأرقام القياسية لأسعار المنتجين

القسم 14 صناعة الملابس الجاهزة عام 2021

المحافظة	الفصل الثاني 2021	الفصل الأول 2021	نسبة التغير %
نينوى	100.95	100.0	1.0
كركوك	-	-	-
صلاح الدين	-	-	-
بغداد	-	-	-
ديالى	-	-	-
الائتبار	-	-	-
محافظات الوسط	100.95	100.0	1.0
بابل	-	-	-
كربلاء	-	-	-
واسط	-	-	-
النجف	-	-	-
القادسية	-	-	-
المنثى	-	-	-
ذي قار	-	-	-
ميسان	-	-	-
البصرة	-	-	-
محافظات الجنوب	-	-	-
العراق	100.95	100.0	1.0

جدول (25)

تقرير الفصل الثالث الأرقام القياسية لأسعار المنتجين

القسم 14 صناعة الملابس الجاهزة عام 2021

المحافظة	الفصل الثالث 2021	الفصل الثاني 2021	نسبة التغير %
نينوى	100.20	100.95	-0.7
كركوك	-	-	-
صلاح الدين	-	-	-
بغداد	-	-	-
ديالى	-	-	-
الانبار	-	-	-
محافظات الوسط	100.20	100.95	-0.7
بابل	-	-	-
كربلاء	-	-	-
واسط	-	-	-
النجف	-	-	-
القادسية	-	-	-
المنثى	-	-	-
ذي قار	-	-	-
ميسان	-	-	-
البصرة	-	-	-
محافظات الجنوب	-	-	-
العراق	100.20	100.95	-0.7

جدول (26)

تقرير الفصل الرابع الأرقام القياسية لأسعار المنتجين

القسم 14 صناعة الملابس الجاهزة عام 2021

المحافظة	الفصل الرابع 2021	الفصل الثالث 2021	نسبة التغير %
نينوى	99.05	100.20	-1.1
كركوك	-	-	-
صلاح الدين	-	-	-
بغداد	-	-	-
ديالى	-	-	-
الأنبار	-	-	-
محافظة الوسط	99.05	100.20	-1.1
بابل	-	-	-
كربلاء	-	-	-
واسط	-	-	-
النجف	-	-	-
القادسية	-	-	-
المنثى	-	-	-
ذي قار	-	-	-
ميسان	-	-	-
البصرة	-	-	-
محافظة الجنوب	-	-	-
العراق	99.05	100.20	-1.1

جدول (27)

تقرير الأرقام القياسية لأسعار المنتجين

القسم 14 صناعة الملابس الجاهزة عام 2021 (السنوي)

المحافظة	عام 2021
نينوى	100.05
كركوك	-
صلاح الدين	-
بغداد	-
ديالى	-
الأنبار	-
محافظات الوسط	100.05
بابل	-
كربلاء	-
واسط	-
النجف	-
القادسية	-
المنجى	-
ذي قار	-
ميسان	-
البصرة	-
محافظات الجنوب	-
العراق	100.05

جدول (28)

تقرير الفصل الاول الارقام القياسية لاسعار المنتجين

القسم 15 صناعة الجلد ومنتجاته عام 2021

المحافظة	الفصل الاول 2021	الفصل الرابع 2020	نسبة التغير %
نينوى	-	-	-
كركوك	-	-	-
صلاح الدين	-	-	-
بغداد	78.52	100.0	-21.5
ديالى	-	-	-
الانبار	-	-	-
محافظات الوسط	78.52	100.0	-21.5
بابل	-	-	-
كربلاء	-	-	-
واسط	-	-	-
النجف	-	-	-
القادسية	-	-	-
المتنى	-	-	-
ذي قار	-	-	-
ميسان	-	-	-
البصرة	-	-	-
محافظات الجنوب	-	-	-
العراق	78.52	100.0	-21.5

جدول (29)

تقرير الفصل الثاني الأرقام القياسية لأسعار المنتجين

القسم 15 صناعة الجلد ومنتجاته عام 2021

المحافظة	الفصل الثاني 2021	الفصل الأول 2021	نسبة التغير %
نينوى	-	-	-
كركوك	-	-	-
صلاح الدين	-	-	-
بغداد	97.13	78.52	23.7
ديالى	-	-	-
الانبار	-	-	-
محافظات الوسط	97.13	78.52	23.7
بابل	-	-	-
كربلاء	-	-	-
واسط	-	-	-
النجف	-	-	-
القادسية	-	-	-
المثنى	-	-	-
ذي قار	-	-	-
ميسان	-	-	-
البصرة	-	-	-
محافظات الجنوب	-	-	-
العراق	97.13	78.52	23.7

جدول (30)

تقرير الفصل الثالث الأرقام القياسية لأسعار المنتجين

القسم 15 صناعة الجلد ومنتجاته عام 2021

المحافظة	الفصل الثالث 2021	الفصل الثاني 2021	نسبة التغير %
نينوى	-	-	-
كركوك	-	-	-
صلاح الدين	-	-	-
بغداد	100.60	97.13	3.6
ديالى	-	-	-
الانبار	-	-	-
محافظات الوسط	100.60	97.13	3.6
بابل	-	-	-
كربلاء	-	-	-
واسط	-	-	-
النجف	-	-	-
القادسية	-	-	-
المتن	-	-	-
ذي قار	-	-	-
ميسان	-	-	-
البصرة	-	-	-
محافظات الجنوب	-	-	-
العراق	100.60	97.13	3.6

جدول (31)

تقرير الفصل الرابع الأرقام القياسية لأسعار المنتجين

القسم 15 صناعة الجلد ومنتجاته عام 2021

المحافظة	فصل الرابع 2021	فصل الثالث 2021	نسبة التغير %
نينوى	-	-	-
كركوك	-	-	-
صلاح الدين	-	-	-
بغداد	99.41	100.60	-1.2
ديالى	-	-	-
الانبار	-	-	-
محافظات الوسط	99.41	100.60	-1.2
بابل	-	-	-
كربلاء	-	-	-
واسط	-	-	-
النجف	-	-	-
القادسية	-	-	-
المنثى	-	-	-
ذي قار	-	-	-
ميسان	-	-	-
البصرة	-	-	-
محافظات الجنوب	-	-	-
العراق	99.41	100.60	-1.2

جدول (32)

تقرير الأرقام القياسية لأسعار المنتجين

القسم 15 صناعة الجلد ومنتجاته عام 2021 (السنوي)

المحافظة	عام 2021
نينوى	-
كركوك	-
صلاح الدين	-
بغداد	93.45
ديالى	-
الأنبار	-
محافظة الوسط	93.45
بابل	-
كربلاء	-
واسط	-
النجف	-
القادسية	-
المنثى	-
ذي قار	-
ميسان	-
البصرة	-
محافظة الجنوب	-
العراق	93.45

جدول (33)

تقرير الفصل الاول الارقام القياسية لاسعار المنتجين

القسم 16 صناعة الخشب ومنتجاته الفلين عدا الاثاث عام 2021

المحافظة	الفصل الاول 2021	الفصل الرابع 2020	نسبة التغير %
نينوى	-	-	-
كركوك	-	-	-
صلاح الدين	-	-	-
بغداد	90.08	100.0	-9.9
ديالى	-	-	-
الانبار	-	-	-
محافظة الوسط	90.08	100.0	-9.9
بابل	-	-	-
كربلاء	-	-	-
واسط	-	-	-
النجف	-	-	-
القادسية	-	-	-
المتنى	-	-	-
ذي قار	-	-	-
ميسان	-	-	-
البصرة	-	-	-
محافظة الجنوب	-	-	-
العراق	90.08	100.0	-9.9

جدول (34)

تقرير الفصل الثاني الأرقام القياسية لأسعار المنتجين القسم 16 صناعة الخشب
ومنتجاته الفلين عدا الاثاث عام 2021

المحافظة	الفصل الثاني 2021	الفصل الاول 2021	نسبة التغير %
نينوى	-	-	-
كركوك	-	-	-
صلاح الدين	-	-	-
بغداد	124.21	90.08	37.9
ديالى	-	-	-
الانبار	-	-	-
محافظات الوسط	124.21	90.08	37.9
بابل	-	-	-
كربلاء	-	-	-
واسط	-	-	-
النجف	-	-	-
القادسية	-	-	-
المنثى	-	-	-
ذي قار	-	-	-
ميسان	-	-	-
البصرة	-	-	-
محافظات الجنوب	-	-	-
العراق	124.21	90.08	37.9

جدول (35)

تقرير الفصل الثالث الأرقام القياسية لأسعار المنتجين القسم 16 صناعة الخشب

ومنتجاته الفلين عدا الاثاث عام 2021

المحافظة	الفصل الثالث 2021	الفصل الثاني 2021	نسبة التغير %
نينوى	-	-	-
كركوك	-	-	-
صلاح الدين	-	-	-
بغداد	100.00	124.21	-19.5
ديالى	-	-	-
الانبار	-	-	-
محافظات الوسط	100.00	124.21	-19.5
بابل	-	-	-
كربلاء	-	-	-
واسط	-	-	-
النجف	-	-	-
القادسية	-	-	-
المنشى	-	-	-
ذي قار	-	-	-
ميسان	-	-	-
البصرة	-	-	-
محافظات الجنوب	-	-	-
العراق	100.00	124.21	-19.5

جدول (36)

تقرير الفصل الرابع الأرقام القياسية لأسعار المنتجين القسم 16 صناعة الخشب

ومنتجاته الفلين عدا الاثاث عام 2021

المحافظة	الفصل الرابع 2021	الفصل الثالث 2021	نسبة التغير %
نينوى	-	-	-
كركوك	-	-	-
صلاح الدين	-	-	-
بغداد	81.37	100.00	-18.6
ديالى	-	-	-
الانبار	-	-	-
محافظات الوسط	81.37	100.00	-18.6
بابل	-	-	-
كربلاء	-	-	-
واسط	-	-	-
النجف	-	-	-
القادسية	-	-	-
المنشي	-	-	-
ذي قار	-	-	-
ميسان	-	-	-
البصرة	-	-	-
محافظات الجنوب	-	-	-
العراق	81.37	100.00	-18.6

جدول (37)

تقرير الأرقام القياسية لأسعار المنتجين القسم 16 صناعة الخشب
ومنتجاته الفلين عدا الأثاث عام 2021 (السنوي)

المحافظة	عام 2021
نينوى	-
كركوك	-
صلاح الدين	-
بغداد	97.68
ديالى	-
الأنبار	-
محافظة الوسط	97.68
بابل	-
كربلاء	-
واسط	-
النجف	-
القادسية	-
المتن	-
ذي قار	-
ميسان	-
البصرة	-
محافظة الجنوب	-
العراق	97.68

جدول (38)

تقرير الفصل الاول الارقام القياسية لاسعار المنتجين

القسم 17 صناعة الورق ومنتجاته عام 2021

المحافظة	الفصل الاول 2021	الفصل الرابع 2020	نسبة التغير %
نينوى	120.00	100.0	20.0
كركوك	-	-	-
صلاح الدين	-	-	-
بغداد	-	-	-
ديالى	-	-	-
الانبار	-	-	-
محافظات الوسط	120.00	100.0	20.0
بابل	-	-	-
كربلاء	-	-	-
واسط	-	-	-
النجف	-	-	-
القادسية	-	-	-
المتن	-	-	-
ذي قار	-	-	-
ميسان	-	-	-
البصرة	-	-	-
محافظات الجنوب	-	-	-
العراق	120.00	100.0	20.0

جدول (39)

تقرير الفصل الثاني الأرقام القياسية لأسعار المنتجين

القسم 17 صناعة الورق ومنتجاته عام 2021

المحافظة	الفصل الثاني 2021	الفصل الأول 2021	نسبة التغير %
نينوى	100.00	120.00	-16.7
كركوك	-	-	-
صلاح الدين	-	-	-
بغداد	-	-	-
ديالى	-	-	-
الأنبار	-	-	-
محافظات الوسط	100.00	120.00	-16.7
بابل	-	-	-
كربلاء	-	-	-
واسط	-	-	-
النجف	-	-	-
القادسية	-	-	-
المنثى	-	-	-
ذي قار	-	-	-
ميسان	-	-	-
البصرة	-	-	-
محافظات الجنوب	-	-	-
العراق	100.00	120.00	-16.7

جدول (40)

تقرير الفصل الثالث الأرقام القياسية لأسعار المنتجين

القسم 17 صناعة الورق ومنتجاته عام 2021

المحافظة	الفصل الثالث 2021	الفصل الثاني 2021	نسبة التغير %
نينوى	100.00	100.00	0.0
كركوك	-	-	-
صلاح الدين	-	-	-
بغداد	-	-	-
ديالى	-	-	-
الانبار	-	-	-
محافظات الوسط	100.00	100.00	0.0
بابل	-	-	-
كربلاء	-	-	-
واسط	-	-	-
النجف	-	-	-
القادسية	-	-	-
المنشي	-	-	-
ذي قار	-	-	-
ميسان	-	-	-
البصرة	-	-	-
محافظات الجنوب	-	-	-
العراق	100.00	100.00	0.0

جدول (41)

تقرير الفصل الرابع الأرقام القياسية لأسعار المنتجين

القسم 17 صناعة الورق ومنتجاته عام 2021

المحافظة	الفصل الرابع 2021	الفصل الثالث 2021	نسبة التغير %
نينوى	100.00	100.00	0.0
كركوك	-	-	-
صلاح الدين	-	-	-
بغداد	-	-	-
ديالى	-	-	-
الانبار	-	-	-
محافظات الوسط	100.00	100.00	0.0
بابل	-	-	-
كربلاء	-	-	-
واسط	-	-	-
النجف	-	-	-
القادسية	-	-	-
المنشي	-	-	-
ذي قار	-	-	-
ميسان	-	-	-
البصرة	-	-	-
محافظات الجنوب	-	-	-
العراق	100.00	100.00	0.0

جدول (42)

تقرير الأرقام القياسية لأسعار المنتجين

القسم 17 صناعة الورق ومنتجاته عام 2021

المحافظة	عام 2021
نينوى	104.66
كركوك	-
صلاح الدين	-
بغداد	-
ديالى	-
الانبار	-
محافظات الوسط	104.66
بابل	-
كربلاء	-
واسط	-
النجف	-
القادسية	-
المثنى	-
ذي قار	-
ميسان	-
البصرة	-
محافظات الجنوب	-
العراق	104.66

جدول (43)

تقرير الفصل الاول الارقام القياسية لاسعار المنتجين

القسم 18 صناعة طباعة والاستنساخ وسائط الاعلام المسجلة عام 2021

المحافظة	الفصل الاول 2021	الفصل الرابع 2020	نسبة التغير %
نينوى	116.74	100.0	16.7
كركوك	-	-	-
صلاح الدين	-	-	-
بغداد	100.46	100.0	0.5
ديالى	-	-	-
الانبار	-	-	-
محافظات الوسط	108.60	100.0	8.6
بابل	-	-	-
كربلاء	-	-	-
واسط	-	-	-
النجف	-	-	-
القادسية	-	-	-
المتنى	-	-	-
ذي قار	-	-	-
ميسان	-	-	-
البصرة	122.08	100.0	22.1
محافظات الجنوب	122.08	100.0	22.1
العراق	113.09	100.0	13.1

جدول (44)

تقرير الفصل الثاني الأرقام القياسية لأسعار المنتجين

القسم 18 صناعة طباعة والاستنساخ وسائط الاعلام المسجلة عام 2021

المحافظة	الفصل الثاني 2021	الفصل الاول 2021	نسبة التغير %
نينوى	104.19	116.74	-10.7
كركوك	-	-	-
صلاح الدين	-	-	-
بغداد	100.00	100.46	-0.5
ديالى	-	-	-
الانبار	-	-	-
محافظة الوسط	102.10	108.60	-6.0
بابل	-	-	-
كربلاء	-	-	-
واسط	-	-	-
النجف	-	-	-
القادسية	-	-	-
المتن	-	-	-
ذي قار	-	-	-
ميسان	-	-	-
البصرة	90.66	122.08	-25.7
محافظة الجنوب	90.66	122.08	-25.7
العراق	98.28	113.09	-13.1

جدول (45)

تقرير الفصل الثالث الأرقام القياسية لأسعار المنتجين

القسم 18 صناعة طباعة والاستنساخ وسائط الإعلام المسجلة عام 2021

المحافظة	الفصل الثالث 2021	الفصل الثاني 2021	نسبة التغير %
نينوى	100.00	104.19	-4.0
كركوك	-	-	-
صلاح الدين	-	-	-
بغداد	100.09	100.00	0.1
ديالى	-	-	-
الانبار	-	-	-
محافظة الوسط	100.04	102.10	-2.0
بابل	-	-	-
كربلاء	-	-	-
واسط	-	-	-
النجف	-	-	-
القادسية	-	-	-
المنشي	-	-	-
ذي قار	-	-	-
ميسان	-	-	-
البصرة	100.00	90.66	10.3
محافظة الجنوب	100.00	90.66	10.3
العراق	100.03	98.28	1.8

جدول (46)

تقرير الفصل الرابع الأرقام القياسية لأسعار المنتجين

القسم 18 صناعة طباعة والاستنساخ وسائط الإعلام المسجلة عام 2021

المحافظة	الفصل الرابع 2021	الفصل الثالث 2021	نسبة التغير %
نينوى	104.19	100.00	4.2
كركوك	-	-	-
صلاح الدين	-	-	-
بغداد	100.00	100.09	-0.1
ديالى	-	-	-
الانبار	-	-	-
محافظات الوسط	102.10	100.04	2.1
بابل	-	-	-
كربلاء	-	-	-
واسط	-	-	-
النجف	-	-	-
القادسية	-	-	-
المثنى	-	-	-
ذي قار	-	-	-
ميسان	-	-	-
البصرة	100.00	100.00	0.0
محافظات الجنوب	100.00	100.00	0.0
العراق	101.40	100.03	1.4

جدول (47)

تقرير الأرقام القياسية لأسعار المنتجين

القسم 18 صناعة طباعة والاستنساخ وسائط الإعلام المسجلة عام 2021 (السنوي)

المحافظة	عام 2021
نينوى	106.10
كركوك	-
صلاح الدين	-
بغداد	100.14
ديالى	-
الانبار	-
محافظة الوسط	103.16
بابل	-
كربلاء	-
واسط	-
النجف	-
القادسية	-
المتن	-
ذي قار	-
ميسان	-
البصرة	102.57
محافظة الجنوب	102.57
العراق	103.04

جدول (48)

تقرير الفصل الاول الارقام القياسية لاسعار المنتجين

القسم 19 صناعة فحم الكوك والمنتجات النفطية المكررة عام 2021

المحافظة	الفصل الاول 2021	الفصل الرابع 2020	نسبة التغير %
نينوى	162.50	100.0	62.5
كركوك	108.77	100.0	8.8
صلاح الدين	-	-	-
بغداد	99.91	100.0	-0.1
ديالى	-	-	-
الانبار	-	-	-
محافظات الوسط	123.70	100.0	23.7
بابل	90.04	100.0	-10.0
كربلاء	-	-	-
واسط	86.11	100.0	-13.9
النجف	99.9	100.0	-0.1
القادسية	100.95	100.0	1.0
المنثى	100.00	100.0	0.0
ذي قار	-	-	-
ميسان	-	-	-
البصرة	100.06	100.0	0.1
محافظات الجنوب	96.20	100.0	-3.8
العراق	105.4	100.0	5.4

جدول (49)

تقرير الفصل الثاني الأرقام القياسية لأسعار المنتجين

القسم 19 صناعة فحم الكوك والمنتجات النفطية المكررة عام 2021

المحافظة	الفصل الثاني 2021	الفصل الأول 2021	نسبة التغير %
نينوى	100.00	162.50	-38.5
كركوك	102.88	108.77	-5.4
صلاح الدين	-	-	-
بغداد	100.07	99.91	0.2
ديالى	-	-	-
الانبار	-	-	-
محافظات الوسط	101.00	123.70	-18.4
بابل	100.00	90.04	11.1
كربلاء	-	-	-
واسط	77.87	86.11	-9.6
النجف	100.00	99.9	0.1
القادسية	95.99	100.95	-4.9
المتن	100.00	100.00	0.0
ذي قار	-	-	-
ميسان	-	-	-
البصرة	100.00	100.06	-0.1
محافظات الجنوب	95.60	96.2	-0.6
العراق	97.40	105.4	-7.6

جدول (50)

تقرير الفصل الثالث الأرقام القياسية لأسعار المنتجين

القسم 19 صناعة فحم الكوك والمنتجات النفطية المكررة عام 2021

المحافظة	الفصل الثالث 2021	الفصل الثاني 2021	نسبة التغير %
نينوى	100.00	100.00	0.0
كركوك	102.65	102.88	-0.2
صلاح الدين	-	-	-
بغداد	100.00	100.07	-0.1
ديالى	-	-	-
الانبار	-	-	-
محافظات الوسط	100.90	101.00	-0.1
بابل	100.00	100.00	0.0
كربلاء	-	-	-
واسط	99.29	77.87	27.5
النجف	100.00	100.00	0.0
القادسية	100.00	95.99	4.2
المنثى	118.75	100.00	18.8
ذي قار	-	-	-
ميسان	-	-	-
البصرة	99.82	100.00	-0.2
محافظات الجنوب	103.00	95.60	7.7
العراق	102.30	97.40	5.0

جدول (51)

تقرير الفصل الرابع الارقام القياسية لاسعار المنتجين

القسم 19 صناعة فحم الكوك والمنتجات النفطية المكررة عام 2021

المحافظة	الفصل الرابع 2021	الفصل الثالث 2021	نسبة التغير %
نينوى	100.00	100.00	0.0
كركوك	105.77	102.65	3.0
صلاح الدين	-	-	-
بغداد	89.79	100.00	-10.2
ديالى	-	-	-
الانبار	-	-	-
محافظات الوسط	98.50	100.90	-2.4
بابل	100.00	100.00	0.0
كربلاء	-	-	-
واسط	100.05	99.29	0.8
النجف	100.00	100.00	0.0
القادسية	100.17	100.00	0.2
المتشي	100.00	118.75	-15.8
ذي قار	-	-	-
ميسان	-	-	-
البصرة	100.18	99.82	0.4
محافظات الجنوب	100.10	103.00	-2.8
العراق	99.60	102.30	-2.6

جدول (52)

تقرير الأرقام القياسية لأسعار المنتجين

القسم 19 صناعة فحم الكوك والمنتجات النفطية المكررة عام 2021 (السنوي)

المحافظة	فصل الرابع 2021
نينوى	112.91
كركوك	104.99
صلاح الدين	-
بغداد	97.34
ديالى	-
الانبار	-
محافظات الوسط	105.56
بابل	97.41
كربلاء	-
واسط	90.34
النجف	99.97
القادسية	99.26
المنثى	104.39
ذي قار	-
ميسان	-
البصرة	100.01
محافظات الجنوب	98.68
العراق	101.13

جدول (53)

تقرير الفصل الاول الارقام القياسية لاسعار المنتجين

القسم 20 صناعة المواد والمنتجات الكيميائية عام 2021

المحافظة	الفصل الاول 2021	الفصل الرابع 2020	نسبة التغير %
نينوى	93.59	100.00	-6.4
كركوك	-	-	-
صلاح الدين	125.00	100.00	25.0
بغداد	92.50	100.00	-7.5
ديالى	-	-	-
الانبار	-	-	-
محافظات الوسط	103.70	100.00	3.7
بابل	91.25	100.00	-8.8
كربلاء	-	-	-
واسط	-	-	-
النجف	100.00	100.00	0.0
القادسية	-	-	-
المتن	-	-	-
ذي قار	-	-	-
ميسان	-	-	-
البصرة	97.78	100.00	-2.2
محافظات الجنوب	96.30	100.00	-3.7
العراق	100.00	100.00	0.0

جدول (54)

تقرير الفصل الثاني الأرقام القياسية لأسعار المنتجين

القسم 20 صناعة المواد والمنتجات الكيميائية عام 2021

المحافظة	الفصل الثاني 2021	الفصل الأول 2021	نسبة التغير %
نينوى	110.44	93.59	18.0
كركوك	-	-	-
صلاح الدين	66.67	125.00	-46.7
بغداد	115.64	92.50	25.0
ديالى	-	-	-
الانبار	-	-	-
محافظات الوسط	97.60	103.70	-5.9
بابل	98.44	91.25	7.9
كربلاء	-	-	-
واسط	-	-	-
النجف	100.00	100.00	0.0
القادسية	-	-	-
المثنى	-	-	-
ذي قار	-	-	-
ميسان	-	-	-
البصرة	100.00	97.78	2.3
محافظات الجنوب	99.50	96.30	3.3
العراق	98.50	100.00	-1.5

جدول (55)

تقرير الفصل الثالث الأرقام القياسية لأسعار المنتجين

القسم 20 صناعة المواد والمنتجات الكيميائية عام 2021

المحافظة	الفصل الثالث 2021	الفصل الثاني 2021	نسبة التغير %
نينوى	98.19	110.44	-11.1
كركوك	-	-	-
صلاح الدين	100.00	66.67	50.0
بغداد	101.64	115.64	-12.1
ديالى	-	-	-
الانبار	-	-	-
محافظات الوسط	99.90	97.60	2.4
بابل	100.00	98.44	1.6
كربلاء	-	-	-
واسط	-	-	-
النجف	100.00	100.00	0.0
القادسية	-	-	-
المنثى	-	-	-
ذي قار	-	-	-
ميسان	-	-	-
البصرة	100.00	100.00	0.0
محافظات الجنوب	100.00	99.50	0.5
العراق	100.00	98.50	1.5

جدول (56)

تقرير الفصل الرابع الأرقام القياسية لأسعار المنتجين

القسم 20 صناعة المواد والمنتجات الكيميائية عام 2021

المحافظة	الفصل الرابع 2021	الفصل الثالث 2021	نسبة التغير %
نينوى	100.00	98.19	1.8
كركوك	-	-	-
صلاح الدين	100.00	100.00	0.0
بغداد	98.96	101.64	-2.6
ديالى	-	-	-
الانبار	-	-	-
محافظات الوسط	99.70	99.90	-0.2
بابل	103.20	100.00	3.2
كربلاء	-	-	-
واسط	-	-	-
النجف	103.63	100.00	3.6
القادسية	-	-	-
المنثى	-	-	-
ذي قار	-	-	-
ميسان	-	-	-
البصرة	100.00	100.00	0.0
محافظات الجنوب	102.30	100.00	2.3
العراق	101.00	100.00	1.0

جدول (57)

تقرير الأرقام القياسية لأسعار المنتجين

القسم 20 صناعة المواد والمنتجات الكيميائية عام 2021

المحافظة	عام 2021
نينوى	100.37
كركوك	-
صلاح الدين	95.54
بغداد	101.85
ديالى	-
الأنبار	-
محافظة الوسط	100.20
بابل	98.12
كربلاء	-
واسط	-
النجف	100.90
القادسية	-
المنثى	-
ذي قار	-
ميسان	-
البصرة	99.44
محافظة الجنوب	99.50
العراق	99.87

جدول (58)

تقرير الفصل الاول الارقام القياسية لاسعار المنتجين

القسم 21 صناعة المستحضرات الصيدلانية والكيميائية والدوائية ومنتجات النباتات الطبية عام 2021

المحافظة	الفصل الاول 2021	الفصل الرابع 2020	نسبة التغير %
نينوى	-	-	-
كركوك	-	-	-
صلاح الدين	102.39	100.0	2.4
بغداد	86.84	100.0	-13.2
ديالى	-	-	-
الانبار	-	-	-
محافظات الوسط	94.60	100.0	-5.4
بابل	-	-	-
كربلاء	-	-	-
واسط	-	-	-
النجف	-	-	-
القادسية	-	-	-
المتنى	-	-	-
ذي قار	-	-	-
ميسان	-	-	-
البصرة	-	-	-
محافظات الجنوب	-	-	-
العراق	94.60	100.0	-5.4

جدول (59)

تقرير الفصل الثاني الأرقام القياسية لأسعار المنتجين

القسم 21 صناعة المستحضرات الصيدلانية والكيميائية والدوائية ومنتجات النباتات الطبية عام 2021

المحافظة	الفصل الثاني 2021	الفصل الأول 2021	نسبة التغير %
نينوى	-	-	-
كركوك	-	-	-
صلاح الدين	102.43	102.39	0.04
بغداد	93.48	86.84	7.7
ديالى	-	-	-
الانبار	-	-	-
محافظات الوسط	98.00	94.60	3.6
بابل	-	-	-
كربلاء	-	-	-
واسط	-	-	-
النجف	-	-	-
القادسية	-	-	-
المتنى	-	-	-
ذي قار	-	-	-
ميسان	-	-	-
البصرة	-	-	-
محافظات الجنوب	-	-	-
العراق	98.00	94.60	3.6

جدول (60)

تقرير الفصل الثالث الأرقام القياسية لأسعار المنتجين

القسم 21 صناعة المستحضرات الصيدلانية والكيميائية والدوائية ومنتجات النباتات الطبية عام 2021

المحافظة	الفصل الثالث 2021	الفصل الثاني 2021	نسبة التغير %
نينوى	-	-	-
كركوك	-	-	-
صلاح الدين	97.96	102.43	-4.4
بغداد	95.66	93.48	2.3
ديالى	-	-	-
الانبار	-	-	-
محافظات الوسط	96.80	98.00	-1.2
بابل	-	-	-
كربلاء	-	-	-
واسط	-	-	-
النجف	-	-	-
القادسية	-	-	-
المنشى	-	-	-
ذي قار	-	-	-
ميسان	-	-	-
البصرة	-	-	-
محافظات الجنوب	-	-	-
العراق	96.80	98.00	-1.2

جدول (61)

تقرير الفصل الرابع الأرقام القياسية لأسعار المنتجين

القسم 21 صناعة المستحضرات الصيدلانية والكيميائية والدوائية ومنتجات النباتات الطبية عام 2021

المحافظة	الفصل الرابع 2021	الفصل الثالث 2021	نسبة التغير %
نينوى	-	-	-
كركوك	-	-	-
صلاح الدين	102.03	97.96	4.2
بغداد	104.79	95.66	9.5
ديالى	-	-	-
الانبار	-	-	-
محافظات الوسط	103.40	96.80	6.8
بابل	-	-	-
كربلاء	-	-	-
واسط	-	-	-
النجف	-	-	-
القادسية	-	-	-
المتن	-	-	-
ذي قار	-	-	-
ميسان	-	-	-
البصرة	-	-	-
محافظات الجنوب	-	-	-
العراق	103.40	96.80	6.8

جدول (62)

تقرير الأرقام القياسية لأسعار المنتجين القسم 21 صناعة المستحضرات
الصيدلانية والكيميائية والدوائية ومنتجات النباتات الطبية عام 2021 (السنوي)

المحافظة	عام 2021
نينوى	-
كركوك	-
صلاح الدين	101.19
بغداد	94.98
ديالى	-
الأنبار	-
محافظة الوسط	98.15
بابل	-
كربلاء	-
واسط	-
النجف	-
القادسية	-
المنشى	-
ذي قار	-
ميسان	-
البصرة	-
محافظة الجنوب	-
العراق	98.15

جدول (63)

تقرير الفصل الاول الارقام القياسية لاسعار المنتجين

القسم 22 صناعة منتجات المطاط واللدائن عام 2021

المحافظة	الفصل الاول 2021	الفصل الرابع 2020	نسبة التغير %
نينوى	99.62	100	-0.4
كركوك	120.16	100	20.2
صلاح الدين	-	-	-
بغداد	103.94	100	3.9
ديالى	-	-	-
الانبار	-	-	-
محافظات الوسط	107.90	100	7.9
بابل	84.85	100	-15.1
كربلاء	-	-	-
واسط	-	-	-
النجف	-	-	-
القادسية	-	-	-
المثنى	100.00	100.00	0.0
ذي قار	-	-	-
ميسان	-	-	-
البصرة	111.85	100	11.9
محافظات الجنوب	98.90	100	-1.1
العراق	103.40	100.0	3.4

جدول (64)

تقرير الفصل الثاني الأرقام القياسية لأسعار المنتجين

القسم 22 صناعة منتجات المطاط واللدائن عام 2021

المحافظة	الفصل الثاني 2021	الفصل الأول 2021	نسبة التغير %
نينوى	124.41	99.62	24.9
كركوك	104.02	120.16	-13.4
صلاح الدين	-	-	-
بغداد	127.96	103.94	23.1
ديالى	-	-	-
الأنبار	-	-	-
محافظات الوسط	118.80	107.90	10.1
بابل	100.00	84.85	17.9
كربلاء	-	-	-
واسط	-	-	-
النجف	-	-	-
القادسية	-	-	-
المنثى	100.00	100.00	0.0
ذي قار	-	-	-
ميسان	-	-	-
البصرة	100.00	111.85	-10.6
محافظات الجنوب	100.00	98.90	1.1
العراق	109.40	103.40	5.8

جدول (65)

تقرير الفصل الثالث الأرقام القياسية لأسعار المنتجين

القسم 22 صناعة منتجات المطاط واللدائن عام 2021

المحافظة	الفصل الثالث 2021	الفصل الثاني 2021	نسبة التغير %
نينوى	87.74	124.41	-29.5
كركوك	110.28	104.02	6.0
صلاح الدين	-	-	-
بغداد	99.66	127.96	-22.1
ديالى	-	-	-
الانبار	-	-	-
محافظات الوسط	99.20	118.80	-16.5
بابل	102.74	100.00	2.7
كربلاء	-	-	-
واسط	-	-	-
النجف	-	-	-
القادسية	-	-	-
المتنى	100.00	100.00	0.0
ذي قار	-	-	-
ميسان	-	-	-
البصرة	101.19	100.00	1.2
محافظات الجنوب	101.30	100.00	1.3
العراق	100.30	109.40	-8.3

جدول (66)

تقرير الفصل الرابع الأرقام القياسية لأسعار المنتجين

القسم 22 صناعة منتجات المطاط واللدائن عام 2021

المحافظة	الفصل الرابع 2021	الفصل الثالث 2021	نسبة التغير %
نينوى	93.67	87.74	6.8
كركوك	110.13	110.28	-0.1
صلاح الدين	-	-	-
بغداد	96.73	99.66	-2.9
ديالى	-	-	-
الأنبار	-	-	-
محافظات الوسط	100.20	99.20	1.0
بابل	100.00	102.74	-2.7
كربلاء	-	-	-
واسط	-	-	-
النجف	-	-	-
القادسية	-	-	-
المنثى	100.00	100.00	0.0
ذي قار	-	-	-
ميسان	-	-	-
البصرة	105.73	101.19	4.5
محافظات الجنوب	101.90	101.30	0.6
العراق	101.00	100.30	0.7

جدول (67)

تقرير الأرقام القياسية لأسعار المنتجين

القسم 22 صناعة منتجات المطاط واللدائن عام 2021 (السنوي)

المحافظة	عام 2021
نينوى	100.46
كركوك	111.00
صلاح الدين	-
بغداد	106.41
ديالى	-
الأنبار	-
محافظة الوسط	106.24
بابل	96.63
كربلاء	-
واسط	-
النجف	-
القادسية	-
المتن	100.0
ذي قار	-
ميسان	-
البصرة	104.59
محافظة الجنوب	100.52
العراق	103.46

جدول (68)

تقرير الفصل الاول الارقام القياسية لاسعار المنتجين

القسم 23 صناعة منتجات المعادن اللافلزية الاخرى عام 2021

المحافظة	الفصل الاول 2021	الفصل الرابع 2020	نسبة التغير %
نينوى	110.41	100.0	10.4
كركوك	100.00	100.0	0.0
صلاح الدين	-	-	-
بغداد	101.14	100.0	1.1
ديالى	102.07	100.0	2.1
الانبار	100.00	100.0	0.0
محافظات الوسط	102.70	100.0	2.7
بابل	97.72	100.0	-2.3
كربلاء	105.55	100.0	5.5
واسط	96.22	100.0	-3.8
النجف	111.59	100.0	11.6
القادسية	104.09	100.0	4.1
المنشى	99.41	100.0	-0.6
ذي قار	105.62	100.0	5.6
ميسان	105.14	100.0	5.1
البصرة	116.99	100.0	17.0
محافظات الجنوب	104.70	100.0	4.7
العراق	104.00	100.0	4.0

جدول (69)

تقرير الفصل الثاني الأرقام القياسية لأسعار المنتجين

القسم 23 صناعة منتجات المعادن اللافلزية الأخرى عام 2021

المحافظة	الفصل الثاني 2021	الفصل الأول 2021	نسبة التغير %
نينوى	100.04	110.41	-9.4
كركوك	103.57	100.00	3.6
صلاح الدين	-	-	-
بغداد	99.92	101.14	-1.2
ديالى	102.07	102.07	0.0
الأنبار	100.00	100.00	0.0
محافظة الوسط	101.10	102.70	-1.6
بابل	99.46	97.72	1.8
كربلاء	96.82	105.55	-8.3
واسط	99.70	96.22	3.6
النجف	98.30	111.59	-11.9
القادسية	101.47	104.09	-2.5
المنجى	102.80	99.41	3.4
ذي قار	100.00	105.62	-5.3
ميسان	97.94	105.14	-6.8
البصرة	100.00	116.99	-14.5
محافظة الجنوب	99.60	104.70	-4.9
العراق	100.10	104.00	-3.8

جدول (70)

تقرير الفصل الثالث الأرقام القياسية لأسعار المنتجين

القسم 23 صناعة منتجات المعادن اللافلزية الأخرى عام 2021

المحافظة	الفصل الثالث 2021	الفصل الثاني 2021	نسبة التغير %
نينوى	102.35	100.04	2.3
كركوك	101.32	103.57	-2.2
صلاح الدين	-	-	-
بغداد	100.46	99.92	0.5
ديالى	98.66	102.07	-3.3
الانبار	100.00	100.00	0.0
محافظات الوسط	100.60	101.10	-0.5
بابل	100.32	99.46	0.9
كربلاء	97.06	96.82	0.2
واسط	98.18	99.70	-1.5
النجف	106.17	98.30	8.0
القادسية	100.08	101.47	-1.4
المتن	98.85	102.80	-3.8
ذي قار	99.99	100.00	0.01
ميسان	93.67	97.94	-4.4
البصرة	100.00	100.00	0.0
محافظات الجنوب	99.40	99.60	-0.2
العراق	99.80	100.10	-0.3

جدول (71)

تقرير الفصل الرابع الأرقام القياسية لأسعار المنتجين

القسم 23 صناعة منتجات المعادن اللافلزية الأخرى عام 2021

المحافظة	الفصل الرابع 2021	الفصل الثالث 2021	نسبة التغير %
نينوى	111.51	102.35	8.9
كركوك	103.46	101.32	2.1
صلاح الدين	-	-	-
بغداد	100.00	100.46	-0.5
ديالى	102.07	98.66	3.5
الأنبار	100.00	100.00	0.0
محافظة الوسط	103.40	100.60	2.8
بابل	99.23	100.32	-1.1
كربلاء	104.81	97.06	8.0
واسط	109.41	98.18	11.4
النجف	95.70	106.17	-9.9
القادسية	99.40	100.08	-0.7
المنثى	99.88	98.85	1.0
ذي قار	100.01	99.99	0.02
ميسان	118.42	93.67	26.4
البصرة	100.00	100.00	0.0
محافظة الجنوب	103.00	99.40	3.6
العراق	103.10	99.80	3.3

جدول (72)

تقرير الأرقام القياسية لأسعار المنتجين

القسم 23 صناعة منتجات المعادن اللافلزية الأخرى عام 2021 (السنوي)

المحافظة	عام 2021
نينوى	105.96
كركوك	102.08
صلاح الدين	-
بغداد	100.38
ديالى	101.20
الأنبار	100.00
محافظة الوسط	101.94
بابل	99.18
كربلاء	100.98
واسط	100.76
النجف	102.75
القادسية	101.24
المثنى	100.22
ذي قار	101.38
ميسان	103.38
البصرة	104.00
محافظة الجنوب	101.65
العراق	101.73

جدول (73)

تقرير الفصل الاول الارقام القياسية لاسعار المنتجين

القسم 24 صناعة الفلزات القاعدية (صناعة المنتجات المعدنية الأساسية) عام 2021

المحافظة	الفصل الاول 2021	الفصل الرابع 2020	نسبة التغير %
نينوى	-	-	-
كركوك	-	-	-
صلاح الدين	-	-	-
بغداد	95.00	100.0	-5.0
ديالى	-	-	-
الانبار	-	-	-
محافظة الوسط	95.00	100.0	-5.0
بابل	107.38	100.0	7.4
كربلاء	-	-	-
واسط	-	-	-
النجف	-	-	-
القادسية	-	-	-
المتن	-	-	-
ذي قار	-	-	-
ميسان	-	-	-
البصرة	-	-	-
محافظة الجنوب	107.38	100.0	7.4
العراق	101.20	100.0	1.2

جدول (74)

تقرير الفصل الثاني الأرقام القياسية لأسعار المنتجين

القسم 24 صناعة الفلزات القاعدية (صناعة المنتجات المعدنية الأساسية) عام 2021

المحافظة	الفصل الثاني 2021	الفصل الأول 2021	نسبة التغير %
نينوى	-	-	-
كركوك	-	-	-
صلاح الدين	-	-	-
بغداد	96.93	95.00	2.0
ديالى	-	-	-
الأنبار	-	-	-
محافظة الوسط	96.93	95.00	2.0
بابل	123.05	107.38	14.6
كربلاء	-	-	-
واسط	-	-	-
النجف	-	-	-
القادسية	-	-	-
المتن	-	-	-
ذي قار	-	-	-
ميسان	-	-	-
البصرة	-	-	-
محافظة الجنوب	123.05	107.38	14.6
العراق	109.99	101.20	8.7

جدول (75)

تقرير الفصل الثالث الأرقام القياسية لأسعار المنتجين

القسم 24 صناعة الفلزات القاعدية (صناعة المنتجات المعدنية الأساسية) عام 2021

المحافظة	الفصل الثالث 2021	الفصل الثاني 2021	نسبة التغير %
نينوى	-	-	-
كركوك	-	-	-
صلاح الدين	-	-	-
بغداد	100.93	96.93	4.1
ديالى	-	-	-
الانبار	-	-	-
محافظات الوسط	100.93	96.93	4.1
بابل	100.01	123.05	-18.7
كربلاء	-	-	-
واسط	-	-	-
النجف	-	-	-
القادسية	-	-	-
المنشي	-	-	-
ذي قار	-	-	-
ميسان	-	-	-
البصرة	-	-	-
محافظات الجنوب	100.01	123.05	-18.7
العراق	100.47	109.99	-8.7

جدول (76)

تقرير الفصل الرابع الأرقام القياسية لأسعار المنتجين

القسم 24 صناعة الفلزات القاعدية (صناعة المنتجات المعدنية الأساسية) عام 2021

المحافظة	الفصل الرابع 2021	الفصل الثالث 2021	نسبة التغير %
نينوى	-	-	-
كركوك	-	-	-
صلاح الدين	-	-	-
بغداد	97.93	100.93	-3.0
ديالى	-	-	-
الانبار	-	-	-
محافظات الوسط	97.93	100.93	-3.0
بابل	94.59	100.01	-5.4
كربلاء	-	-	-
واسط	-	-	-
النجف	-	-	-
القادسية	-	-	-
المنجى	-	-	-
ذي قار	-	-	-
ميسان	-	-	-
البصرة	-	-	-
محافظات الجنوب	94.59	100.01	-5.4
العراق	96.26	100.47	-4.2

جدول (77)

تقرير الأرقام القياسية لأسعار المنتجين

القسم 24 صناعة الفلزات القاعدية (صناعة المنتجات المعدنية الأساسية) عام 2021 (السنوي)

المحافظة	عام 2021
نينوى	-
كركوك	-
صلاح الدين	-
بغداد	97.67
ديالى	-
الأنبار	-
محافظة الوسط	97.67
بابل	105.74
كربلاء	-
واسط	-
النجف	-
القادسية	-
المنثى	-
ذي قار	-
ميسان	-
البصرة	-
محافظة الجنوب	105.74
العراق	101.86

جدول (78)

تقرير الفصل الاول الارقام القياسية لاسعار المنتجين

القسم 25 صناعة منتجات المعادن المركبة عدا المكائن والمعدات عام 2021

المحافظة	الفصل الاول 2021	الفصل الرابع 2020	نسبة التغير %
نينوى	-	-	-
كركوك	-	-	-
صلاح الدين	-	-	-
بغداد	95.88	100	-4.1
ديالى	-	-	-
الانبار	-	-	-
محافظات الوسط	95.88	100	-4.1
بابل	-	-	-
كربلاء	-	-	-
واسط	-	-	-
النجف	-	-	-
القادسية	-	-	-
المنشي	-	-	-
ذي قار	-	-	-
ميسان	-	-	-
البصرة	109.46	100.0	9.5
محافظات الجنوب	109.46	100.0	9.5
العراق	102.67	100.0	2.7

جدول (79)

تقرير الفصل الثاني الأرقام القياسية لأسعار المنتجين

القسم 25 صناعة منتجات المعادن المركبة عدا المكائن والمعدات عام 2021

المحافظة	الفصل الثاني 2021	الفصل الأول 2021	نسبة التغير %
نينوى	-	-	-
كركوك	-	-	-
صلاح الدين	-	-	-
بغداد	97.07	95.88	1.2
ديالى	-	-	-
الانبار	-	-	-
محافظات الوسط	97.07	95.88	1.2
بابل	-	-	-
كربلاء	-	-	-
واسط	-	-	-
النجف	-	-	-
القادسية	-	-	-
المتن	-	-	-
ذي قار	-	-	-
ميسان	-	-	-
البصرة	102.08	109.46	-6.7
محافظات الجنوب	102.08	109.46	-6.7
العراق	99.57	102.67	-3.0

جدول (80)

تقرير الفصل الثالث الأرقام القياسية لأسعار المنتجين

القسم 25 صناعة منتجات المعادن المركبة عدا المكائن والمعدات عام 2021

المحافظة	الفصل الثالث 2021	الفصل الثاني 2021	نسبة التغير %
نينوى	-	-	-
كركوك	-	-	-
صلاح الدين	-	-	-
بغداد	100.00	97.07	3.0
ديالى	-	-	-
الانبار	-	-	-
محافظات الوسط	100.00	97.07	3.0
بابل	-	-	-
كربلاء	-	-	-
واسط	-	-	-
النجف	-	-	-
القادسية	-	-	-
المتن	-	-	-
ذي قار	-	-	-
ميسان	-	-	-
البصرة	100.00	102.08	-2.0
محافظات الجنوب	100.00	102.08	-2.0
العراق	100.00	99.57	0.4

جدول (81)

تقرير الفصل الرابع الأرقام القياسية لأسعار المنتجين

القسم 25 صناعة منتجات المعادن المركبة عدا المكائن والمعدات عام 2021

المحافظة	الفصل الرابع 2021	الفصل الثالث 2021	نسبة التغير %
نينوى	-	-	-
كركوك	-	-	-
صلاح الدين	-	-	-
بغداد	102.86	100.00	2.9
ديالى	-	-	-
الانبار	-	-	-
محافظات الوسط	102.86	100.00	2.9
بابل	-	-	-
كربلاء	-	-	-
واسط	-	-	-
النجف	-	-	-
القادسية	-	-	-
المتن	-	-	-
ذي قار	-	-	-
ميسان	-	-	-
البصرة	100.00	100.00	0.0
محافظات الجنوب	100.00	100.00	0.0
العراق	101.43	100.00	1.4

جدول (82)

تقرير الأرقام القياسية لأسعار المنتجين

القسم 25 صناعة منتجات المعادن المركبة عدا المكائن والمعدات عام 2021 (السنوي)

المحافظة	عام 2021
نينوى	-
كركوك	-
صلاح الدين	-
بغداد	98.91
ديالى	-
الأنبار	-
محافظة الوسط	98.91
بابل	-
كربلاء	-
واسط	-
النجف	-
القادسية	-
المنثى	-
ذي قار	-
ميسان	-
البصرة	102.81
محافظة الجنوب	102.81
العراق	102.81

جدول (83)

تقرير الفصل الاول الارقام القياسية لاسعار المنتجين
القسم 26 صناعة الحاسبات والمنتجات الالكترونية والبصرية
ومكوناتها وصناعة الاجهزة الطبية عام 2021

المحافظة	الفصل الاول 2021	الفصل الرابع 2020	نسبة التغير %
نينوى	-	-	-
كركوك	-	-	-
صلاح الدين	-	-	-
بغداد	-	-	-
ديالى	100.00	100.0	0.0
الانبار	-	-	-
محافظات الوسط	100.00	100.0	0.0
بابل	-	-	-
كربلاء	-	-	-
واسط	-	-	-
النجف	-	-	-
القادسية	-	-	-
المتنى	-	-	-
ذي قار	-	-	-
ميسان	-	-	-
البصرة	-	-	-
محافظات الجنوب	-	-	-
العراق	100.00	100.0	0.0

جدول (84)

تقرير الفصل الثاني الأرقام القياسية لأسعار المنتجين
القسم 26 صناعة الحاسبات والمنتجات الالكترونية والبصرية
ومكوناتها وصناعة الاجهزة الطبية عام 2021

المحافظة	الفصل الثاني 2021	الفصل الاول 2021	نسبة التغير %
نينوى	-	-	-
كركوك	-	-	-
صلاح الدين	-	-	-
بغداد	-	-	-
ديالى	100.00	100.0	0.0
الانبار	-	-	-
محافظات الوسط	100.00	100.0	0.0
بابل	-	-	-
كربلاء	-	-	-
واسط	-	-	-
النجف	-	-	-
القادسية	-	-	-
المنثى	-	-	-
ذي قار	-	-	-
ميسان	-	-	-
البصرة	-	-	-
محافظات الجنوب	-	-	-
العراق	100.00	100.0	0.0

جدول (85)

تقرير الفصل الثالث الارقام القياسية لاسعار المنتجين
القسم 26 صناعة الحاسبات والمنتجات الالكترونية والبصرية
ومكوناتها وصناعة الاجهزة الطبية عام 2021

المحافظة	الفصل الثالث 2021	الفصل الثاني 2021	نسبة التغير %
نينوى	-	-	-
كركوك	-	-	-
صلاح الدين	-	-	-
بغداد	-	-	-
ديالى	100.00	100.0	0.0
الانبار	-	-	-
محافظات الوسط	100.00	100.0	0.0
بابل	-	-	-
كربلاء	-	-	-
واسط	-	-	-
النجف	-	-	-
القادسية	-	-	-
المثنى	-	-	-
ذي قار	-	-	-
ميسان	-	-	-
البصرة	-	-	-
محافظات الجنوب	-	-	-
العراق	100.00	100.0	0.0

جدول (86)

تقرير الفصل الرابع الأرقام القياسية لأسعار المنتجين

القسم 26 صناعة الحاسبات والمنتجات الالكترونية

والبصرية ومكوناتها وصناعة الاجهزة الطبية عام 2021

المحافظة	الفصل الرابع 2021	الفصل الثالث 2021	نسبة التغير %
نينوى	-	-	-
كركوك	-	-	-
صلاح الدين	-	-	-
بغداد	-	-	-
ديالى	100.00	100.0	0.0
الانبار	-	-	-
محافظات الوسط	100.00	100.0	0.0
بابل	-	-	-
كربلاء	-	-	-
واسط	-	-	-
النجف	-	-	-
القادسية	-	-	-
المتن	-	-	-
ذي قار	-	-	-
ميسان	-	-	-
البصرة	-	-	-
محافظات الجنوب	-	-	-
العراق	100.00	100.0	0.0

جدول (87)

تقرير الأرقام القياسية لأسعار المنتجين القسم 26 صناعة الحاسبات
والمنتجات الإلكترونية والبصرية ومكوناتها وصناعة الأجهزة الطبية عام 2021 (السنوي)

المحافظة	عام 2021
نينوى	-
كركوك	-
صلاح الدين	-
بغداد	-
ديالى	100.00
الانبار	-
محافظة الوسط	100.00
بابل	-
كربلاء	-
واسط	-
النجف	-
القادسية	-
المنشي	-
ذي قار	-
ميسان	-
البصرة	-
محافظة الجنوب	-
العراق	100.0

جدول (88)

تقرير الفصل الاول الارقام القياسية لاسعار المنتجين

القسم 27 صناعة الاجهزة الكهربائية عام 2021

المحافظة	الفصل الاول 2021	الفصل الرابع 2020	نسبة التغير %
نينوى	-	-	-
كركوك	-	-	-
صلاح الدين	-	-	-
بغداد	96.27	100.0	-3.7
ديالى	100.00	100.0	0.0
الانبار	-	-	-
محافظات الوسط	98.10	100.0	-1.9
بابل	-	-	-
كربلاء	-	-	-
واسط	-	-	-
النجف	111.56	100.0	11.6
القادسية	101.90	100.0	1.9
المتن	-	-	-
ذي قار	102.91	100.0	2.9
ميسان	-	-	-
البصرة	-	-	-
محافظات الجنوب	105.50	100.0	5.5
العراق	102.50	100.0	2.5

جدول (89)

تقرير الفصل الثاني الأرقام القياسية لأسعار المنتجين

القسم 27 صناعة الأجهزة الكهربائية عام 2021

المحافظة	الفصل الثاني 2021	الفصل الأول 2021	نسبة التغير %
نينوى	-	-	-
كركوك	-	-	-
صلاح الدين	-	-	-
بغداد	92.37	96.27	-4.1
ديالى	100.00	100.00	0.0
الانبار	-	-	-
محافظات الوسط	96.20	98.10	-1.9
بابل	-	-	-
كربلاء	-	-	-
واسط	-	-	-
النجف	100.00	111.56	-10.4
القادسية	100.00	101.90	-1.9
المتنى	-	-	-
ذي قار	116.94	102.91	13.6
ميسان	-	-	-
البصرة	-	-	-
محافظات الجنوب	105.60	105.50	0.1
العراق	101.90	102.50	-0.6

جدول (90)

تقرير الفصل الثالث الأرقام القياسية لأسعار المنتجين

القسم 27 صناعة الأجهزة الكهربائية عام 2021

المحافظة	الفصل الثالث 2021	الفصل الثاني 2021	نسبة التغير %
نينوى	-	-	-
كركوك	-	-	-
صلاح الدين	-	-	-
بغداد	104.04	92.37	12.6
ديالى	100.00	100.00	0.0
الانبار	-	-	-
محافظات الوسط	102.00	96.20	6.0
بابل	-	-	-
كربلاء	-	-	-
واسط	-	-	-
النجف	100.00	100.00	0.0
القادسية	98.13	100.00	-1.9
المنثى	-	-	-
ذي قار	107.26	116.94	-8.3
ميسان	-	-	-
البصرة	-	-	-
محافظات الجنوب	101.80	105.60	-3.6
العراق	101.90	101.90	0.0

جدول (91)

تقرير الفصل الرابع الأرقام القياسية لأسعار المنتجين

القسم 27 صناعة الأجهزة الكهربائية عام 2021

المحافظة	الفصل الرابع 2021	الفصل الثالث 2021	نسبة التغير %
نينوى	-	-	-
كركوك	-	-	-
صلاح الدين	-	-	-
بغداد	97.86	104.04	-5.9
ديالى	100.00	100.00	0.0
الأنبار	-	-	-
محافظات الوسط	98.90	102.00	-3.0
بابل	-	-	-
كربلاء	-	-	-
واسط	-	-	-
النجف	117.09	100.00	17.1
القادسية	128.57	98.13	31.0
المنشى	-	-	-
ذي قار	103.41	107.26	-3.6
ميسان	-	-	-
البصرة	-	-	-
محافظات الجنوب	116.40	101.80	14.3
العراق	109.40	101.90	7.4

جدول (92)

تقرير الأرقام القياسية لأسعار المنتجين

القسم 27 صناعة الأجهزة الكهربائية عام 2021 (السنوي)

المحافظة	عام 2021
نينوى	-
كركوك	-
صلاح الدين	-
بغداد	97.55
ديالى	100.00
الأنبار	-
محافظة الوسط	98.78
بابل	-
كربلاء	-
واسط	-
النجف	106.91
القادسية	106.48
المنثى	-
ذي قار	107.49
ميسان	-
البصرة	-
محافظة الجنوب	107.19
العراق	103.88

جدول (93)

تقرير الفصل الاول الارقام القياسية لاسعار المنتجين

القسم 28 صناعة الآلات والمعدات الغير مصنفة في موضع اخر عام 2021

المحافظة	الفصل الاول 2021	الفصل الرابع 2020	نسبة التغير %
نينوى	-	-	-
كركوك	-	-	-
صلاح الدين	-	-	-
بغداد	-	-	-
ديالى	-	-	-
الانبار	100.00	100.0	0.0
محافظات الوسط	100.00	100.0	0.0
بابل	-	-	-
كربلاء	-	-	-
واسط	-	-	-
النجف	-	-	-
القادسية	-	-	-
المثنى	-	-	-
ذي قار	-	-	-
ميسان	-	-	-
البصرة	-	-	-
محافظات الجنوب	-	-	-
العراق	100.00	100.0	0.0

جدول (94)

تقرير الفصل الثاني الأرقام القياسية لأسعار المنتجين

القسم 28 صناعة الآلات والمعدات الغير مصنفة في موضع اخر عام 2021

المحافظة	الفصل الثاني 2021	الفصل الاول 2021	نسبة التغير %
نينوى	-	-	-
كركوك	-	-	-
صلاح الدين	-	-	-
بغداد	-	-	-
ديالى	-	-	-
الانبار	100.00	100.0	0.0
محافظات الوسط	100.00	100.0	0.0
بابل	-	-	-
كربلاء	-	-	-
واسط	-	-	-
النجف	-	-	-
القادسية	-	-	-
المثنى	-	-	-
ذي قار	-	-	-
ميسان	-	-	-
البصرة	-	-	-
محافظات الجنوب	-	-	-
العراق	100.00	100.0	0.0

جدول (95)

تقرير الفصل الثالث الأرقام القياسية لأسعار المنتجين

القسم 28 صناعة الآلات والمعدات الغير مصنفة في موضع اخر عام 2021

المحافظة	الفصل الثالث 2021	الفصل الثاني 2021	نسبة التغير %
نينوى	-	-	-
كركوك	-	-	-
صلاح الدين	-	-	-
بغداد	-	-	-
ديالى	-	-	-
الانبار	100.00	100.0	0.0
محافظات الوسط	100.00	100.0	0.0
بابل	-	-	-
كربلاء	-	-	-
واسط	-	-	-
النجف	-	-	-
القادسية	-	-	-
المتن	-	-	-
ذي قار	-	-	-
ميسان	-	-	-
البصرة	-	-	-
محافظات الجنوب	-	-	-
العراق	100.00	100.0	0.0

جدول (96)

تقرير الفصل الرابع الأرقام القياسية لأسعار المنتجين

القسم 28 صناعة الآلات والمعدات الغير مصنفة في موضع اخر عام 2021

المحافظة	الفصل الرابع 2021	الفصل الثالث 2021	نسبة التغير %
نينوى	-	-	-
كركوك	-	-	-
صلاح الدين	-	-	-
بغداد	-	-	-
ديالى	-	-	-
الانبار	100.00	100.0	0.0
محافظات الوسط	100.00	100.0	0.0
بابل	-	-	-
كربلاء	-	-	-
واسط	-	-	-
النجف	-	-	-
القادسية	-	-	-
المتن	-	-	-
ذي قار	-	-	-
ميسان	-	-	-
البصرة	-	-	-
محافظات الجنوب	-	-	-
العراق	100.00	100.0	0.0

جدول (97)

تقرير الأرقام القياسية لأسعار المنتجين القسم 28 صناعة الآلات والمعدات الغير

مصنفة في موضع اخر عام 2021 (السنوي)

المحافظة	عام 2021
نينوى	-
كركوك	-
صلاح الدين	-
بغداد	-
ديالى	-
الانبار	100.0
محافظات الوسط	100.0
بابل	-
كربلاء	-
واسط	-
النجف	-
القادسية	-
المتن	-
ذي قار	-
ميسان	-
البصرة	-
محافظات الجنوب	-
العراق	100.0

جدول (98)

تقرير الفصل الاول الارقام القياسية لاسعار المنتجين

القسم 29 صناعة المركبات ذات المحركات عام 2021

المحافظة	الفصل الاول 2021	الفصل الرابع 2020	نسبة التغير %
نينوى	-	-	-
كركوك	-	-	-
صلاح الدين	-	-	-
بغداد	-	-	-
ديالى	-	-	-
الانبار	-	-	-
محافظات الوسط	-	-	-
بابل	90.67	100.0	-9.3
كربلاء	-	-	-
واسط	-	-	-
النجف	111.11	100.0	11.1
القادسية	-	-	-
المتنى	-	-	-
ذي قار	-	-	-
ميسان	-	-	-
البصرة	-	-	-
محافظات الجنوب	100.89	100.0	0.9
العراق	100.89	100.0	0.9

جدول (99)

تقرير الفصل الثاني الأرقام القياسية لأسعار المنتجين

القسم 29 صناعة المركبات ذات المحركات عام 2021

المحافظة	الفصل الثاني 2021	الفصل الأول 2021	نسبة التغير %
نينوى	-	-	-
كركوك	-	-	-
صلاح الدين	-	-	-
بغداد	-	-	-
ديالى	-	-	-
الانبار	-	-	-
محافظة الوسط	-	-	-
بابل	143.54	90.67	58.3
كربلاء	-	-	-
واسط	-	-	-
النجف	100.00	111.11	-10.0
القادسية	-	-	-
المثنى	-	-	-
ذي قار	-	-	-
ميسان	-	-	-
البصرة	-	-	-
محافظة الجنوب	121.77	100.89	20.7
العراق	121.77	100.89	20.7

جدول (100)

تقرير الفصل الثالث الأرقام القياسية لأسعار المنتجين

القسم 29 صناعة المركبات ذات المحركات عام 2021

المحافظة	الفصل الثالث 2021	الفصل الثاني 2021	نسبة التغير %
نينوى	-	-	-
كركوك	-	-	-
صلاح الدين	-	-	-
بغداد	-	-	-
ديالى	-	-	-
الأنبار	-	-	-
محافظات الوسط	-	-	-
بابل	103.95	143.54	-27.6
كربلاء	-	-	-
واسط	-	-	-
النجف	100.0	100.0	0.0
القادسية	-	-	-
المنجى	-	-	-
ذي قار	-	-	-
ميسان	-	-	-
البصرة	-	-	-
محافظات الجنوب	101.98	121.77	-16.3
العراق	101.98	121.77	-16.3

جدول (101)

تقرير الفصل الرابع الأرقام القياسية لأسعار المنتجين

القسم 29 صناعة المركبات ذات المحركات عام 2021

المحافظة	الفصل الرابع 2021	الفصل الثالث 2021	نسبة التغير %
نينوى	-	-	-
كركوك	-	-	-
صلاح الدين	-	-	-
بغداد	-	-	-
ديالى	-	-	-
الأنبار	-	-	-
محافظات الوسط	-	-	-
بابل	104.35	103.95	0.4
كربلاء	-	-	-
واسط	-	-	-
النجف	110.00	100.00	10.0
القادسية	-	-	-
المنجى	-	-	-
ذي قار	-	-	-
ميسان	-	-	-
البصرة	-	-	-
محافظات الجنوب	107.17	101.98	5.1
العراق	107.17	101.98	5.1

جدول (102)

تقرير الأرقام القياسية لأسعار المنتجين

القسم 29 صناعة المركبات ذات المحركات عام 2021 (السنوي)

المحافظة	عام 2021
نينوى	-
كركوك	-
صلاح الدين	-
بغداد	-
ديالى	-
الأنبار	-
محافظة الوسط	-
بابل	109.00
كربلاء	-
واسط	-
النجف	105.14
القادسية	-
المنثى	-
ذي قار	-
ميسان	-
البصرة	-
محافظة الجنوب	107.65
العراق	107.65

جدول (103)

تقرير الفصل الاول الارقام القياسية لاسعار المنتجين

القسم 31 صناعة الاثاث والمنتجات الخشبية غير المصنفة في موضع اخر عام 2021

المحافظة	الفصل الاول 2021	الفصل الرابع 2020	نسبة التغير %
نينوى	-	-	-
كركوك	111.96	100.0	12.0
صلاح الدين	-	-	-
بغداد	-	-	-
ديالى	-	-	-
الانبار	-	-	-
محافظات الوسط	111.96	100.0	12.0
بابل	-	-	-
كربلاء	-	-	-
واسط	-	-	-
النجف	-	-	-
القادسية	-	-	-
المتنى	-	-	-
ذي قار	-	-	-
ميسان	-	-	-
البصرة	100.00	100.0	0.0
محافظات الجنوب	100.00	100.0	0.0
العراق	106.00	100.0	6.0

جدول (104)

تقرير الفصل الثاني الأرقام القياسية لأسعار المنتجين

القسم 31 صناعة الأثاث والمنتجات الخشبية غير المصنفة في موضع آخر عام 2021

المحافظة	الفصل الثاني 2021	الفصل الأول 2021	نسبة التغير %
نينوى	-	-	-
كركوك	90.22	111.96	-19.4
صلاح الدين	-	-	-
بغداد	-	-	-
ديالى	-	-	-
الأنبار	-	-	-
محافظات الوسط	90.22	111.96	-19.4
بابل	-	-	-
كربلاء	-	-	-
واسط	-	-	-
النجف	-	-	-
القادسية	-	-	-
المتن	-	-	-
ذي قار	-	-	-
ميسان	-	-	-
البصرة	100.00	100.00	0.0
محافظات الجنوب	100.00	100.00	0.0
العراق	95.11	105.98	-10.3

جدول (105)

تقرير الفصل الثالث الأرقام القياسية لأسعار المنتجين

القسم 31 صناعة الأثاث والمنتجات الخشبية غير المصنفة في موضع آخر عام 2021

المحافظة	الفصل الثالث 2021	الفصل الثاني 2021	نسبة التغير %
نينوى	-	-	-
كركوك	90.34	90.22	0.1
صلاح الدين	-	-	-
بغداد	-	-	-
ديالى	-	-	-
الأنبار	-	-	-
محافظات الوسط	90.34	90.22	0.1
بابل	-	-	-
كربلاء	-	-	-
واسط	-	-	-
النجف	-	-	-
القادسية	-	-	-
المنشي	-	-	-
ذي قار	-	-	-
ميسان	-	-	-
البصرة	100.00	100.00	0.0
محافظات الجنوب	100.00	100.00	0.0
العراق	95.17	95.11	0.1

جدول (106)

تقرير الفصل الرابع الأرقام القياسية لأسعار المنتجين

القسم 31 صناعة الأثاث والمنتجات الخشبية غير المصنفة في موضع آخر عام 2021

المحافظة	الفصل الرابع 2021	الفصل الثالث 2021	نسبة التغير %
نينوى	-	-	-
كركوك	90.25	90.34	-0.1
صلاح الدين	-	-	-
بغداد	-	-	-
ديالى	-	-	-
الأنبار	-	-	-
محافظات الوسط	90.25	90.34	-0.1
بابل	-	-	-
كربلاء	-	-	-
واسط	-	-	-
النجف	-	-	-
القادسية	-	-	-
المنثى	-	-	-
ذي قار	-	-	-
ميسان	-	-	-
البصرة	100.00	100.00	0.0
محافظات الجنوب	100.00	100.00	0.0
العراق	95.13	95.17	-0.04

جدول (107)

تقرير الأرقام القياسية لأسعار المنتجين

القسم 31 صناعة الأثاث والمنتجات الخشبية غير المصنفة في موضع آخر عام 2021 (السنوي)

المحافظة	عام 2021
نينوى	-
كركوك	95.26
صلاح الدين	-
بغداد	-
ديالى	-
الأنبار	-
محافظة الوسط	95.26
بابل	-
كربلاء	-
واسط	-
النجف	-
القادسية	-
المنشي	-
ذي قار	-
ميسان	-
البصرة	100.0
محافظة الجنوب	100.0
العراق	97.74

تعليمات جمع بيانات الرقم القياسي لأسعار المنتجين في العراق عام 2021

1. يتم اختيار المنتجات والأصناف خلال الفصل الرابع من عام 2020 وستبقى ثابتة حتى التحديث الجديد.
2. إذا كانت المنشأة تنتج منتجاً واحداً، فسيتم جمع بياناتها لهذا المنتج الفردي. أما إذا كانت المنشأة تنتج أكثر من منتج، فيتم اختيار المنتجات الثلاثة ذات أعلى قيمة إنتاج، ومن ثم يتم جمع بيانات عن الأصناف الأكثر مبيعاً للمنتج المحدد (الصنف الأكثر مبيعاً لكل منتج).

مثال افتراضي لأخذ عينات من الأصناف لمنشأة

الأصناف الأكثر مبيعاً من كل منتج (10 خانات)	قيمة الإنتاج	المنتج (7 خانات)	الرقم
2 kv	قيمة إنتاج عالية (10)	مولد كهربائي	1
3 kv			
7 kv			
50 L	قيمة إنتاج عالية (8 مليون)	السخان الكهربائي	2
70 L			
120 L			
يهمل	قيمة إنتاج منخفضة (2 مليون)	مراوح	3
بيكو (9 قدم)	قيمة إنتاج عالية (6 مليون)	ثلاجات	4
بيكو (12 قدم)			
بيكو (16 قدم)			
يهمل	قيمة إنتاج منخفضة (1 مليون)	تلفزيونات	5

الرقم القياسي لأسعار المنتجين للمنشآت الصناعية الكبيرة في العراق لعام 2021
كيف يتم اختيار المنتجات وأصنافها من قبل الباحثين الميدانيين؟

الإجابة كما يلي:

الرقم	السلعة (المنتج 7 خانات)	قيمة الانتاج	الأصناف الأكثر مبيعاً من كل منتج (10 خانات)
1	مولد كهربائي	قيمة انتاج عالية (10 مليون)	3 kv
2	سخان كهربائي	قيمة انتاج عالية (8 مليون)	120 L
3	ثلاجات	قيمة انتاج عالية (6 مليون)	بيكو (9 قدم)

ملاحظة مهمة جدا عند تحديد السلع في الفصل الرابع 2020 واختيارهم تكون كاساس للعمل في جميع فصول عام 2021 حين إذ سوف يتم السؤال عن قيم وكميات والاسعار للسلع المختارة في الفصل الرابع فقط.

3. تكون قيم الإنتاج والأسعار بالدينار العراقي. عندما يتم جمع القيم بعملات أخرى، يتم استخدام متوسط سعر الصرف الشهري الذي ينشره القسم سعر الصرف الموازي.

4. يتم جمع البيانات كل ثلاثة أشهر. تملأ المنشأة استمارة المسح مسبقاً ويزور الباحث الميداني كل منشأة، لجمع البيانات الشهرية (قيم الانتاج والكميات المباعة) عن الأصناف المشمولة في العينة مسبقاً. يجمع الباحث الميداني بيانات الأصناف التي شملت في العينة سابقاً في الفصل الأخير من عام 2020.

5. يجب ألا يجمع الباحث الميداني أي بيانات أو معلومات أخرى، ما لم يتم إيقاف إنتاج أحد أصناف العينة. في هذه الحالة، يجب أن يسأل الباحث الميداني هل هذا الوضع دائم أم مؤقت. إذا كان دائماً، فيجب جمع بيانات لصنف آخر مماثل. يجب إبلاغ موظفي الأسعار في الجهاز المركزي ببغداد - قسم الأرقام القياسية دائماً عند انقطاع الإنتاج لأي سلعة، والإبلاغ عن جميع المعلومات ذات الصلة المتعلقة بالصنف البديل.

6. أمثله افتراضيه تواجهه الباحث الميداني : منشأة تنتج القير لاغراض الحكومة فقط بمعنى انتاجها بالكامل للحكومة لا تستوفى بيانات المنشأة لان جميع انتاجها لاغراض الحكومة.

7. منشأة تنتج مثلجات والالبان ، تم اختيار سلعة الجبن، ثم سلعة القير، والسلعة الثالثة كانت مثلجات تجمع بيانات السلع الثلاث المختارة وحسب ظهورها في المواسم.

8. منشأة تنتج سلعتين احدهما مبردة هواء والاخرى مضخة ماء (مطور ماء) السلعتين تجمع ، سلعة المبردة سوف تظهر بياناتها عن الانتاج في الفصل الرابع تحديدا شهر تشرين الاول وقد لاتظهر البيانات في شهر تشرين الثاني وكانون الاول بل وحتى جميع اشهر الفصل الاول لاضير في ذلك ومن ثم يعود جمع بيانات الانتاج في بداية شهر نيسان في الفصل ثاني .

9. المنشأة التي تنتج البلوك وحدة القياس العدد بالالف، المنشأة التي تنتج الطابوق وحدة القياس الدبل.

10. التركيز على وصف السلعة المنتجة مثال: منشأة تنتج قوالب الكونكريت يذكر بالوصف حجم القالب (الابعاد) للتمييز عن القوالب الاخرى التي تنتج من قبل المنشأة كي يسهل الرجوع لها عند السؤال عن سعرها في الاشهر القادمة، وهذا يطبق على معامل الكاشي ...الخ.

انا مستعدة للاستفسارات التي تواجهكم في الميدان في جميع الاوقات

تمنياتي لكم بالتوفيق

مديرة الارقام القياسية

**The PPI for large manufacturing
enterprises
Methodology Note**

Prepared by indices department

-2022-

Introduction :

Currently, the PPI for Iraq covers the large manufacturing industries, which is depended as a base in the fourth quarter of 2020, covering 15 Governorates.

The positive role played by the manufacturing industry, whether at the level of developed or developing countries, affects the local, regional and international economic environment, which distinguishes it from other economic activities. In improving living standards and increasing per capita income, as the manufacturing industry contributes significantly to replacing imports, developing exports, diversifying sources of income, providing more foreign currencies and improving the balance of payments.

In view of the important role of the industry, the Central Statistical Organization represented by the Index Numbers Department, for the first time, calculated the Producer Price Index (PPI) in Iraq and for large industrial facilities, where work is based on the fourth quarter of 2020, and covers 15 governorates.

As the old PPI methodology has been discontinued after calculating the fourth quarter of 2021, and due to fundamental changes in the methodology, the chain will be broken. The old PPI series and the new PPI series will not be linked. However, work began on calculating the new producer price index, starting from the fourth quarter of 2020.

First: General concepts related to the survey:

1. Industry:

Manufacturing is the physical or chemical transformation of materials, substances, or components into new products. The materials, substances, or components transformed are raw materials that are products of agriculture, forestry, fishing, mining or quarrying as well as products of other manufacturing activities. Substantial alteration, renovation or reconstruction of goods is generally considered to be manufacturing.

Units engaged in manufacturing are often described as plants, factories or mills.

2. Classification of industrial enterprises in Iraq:

Iraqi industrial enterprises are classified into large, medium and small, according to the classification of the Ministry of Planning, the Central Statistical Organization, represented by the Directorate of Industrial Statistics. Currently it applies the "number of workers" criterion. An enterprise is classified as large if it hires 30 workers or above.

3. Output value: finished products

The output of a manufacturing process may be finished in the sense that it is ready for utilization or consumption, or it may be semi-finished in the sense that it is to become an input for further manufacturing.

4. Production provided to others:

It comprises all goods produced by the enterprise which raw materials is owned by others, as in mills. For mills, wheat milling wages have been collected.

5. The main activity of the enterprise:

It is the activity whose added value exceeds the value of any other activities. The main product of this activity must be goods and services that can be delivered to the internal market or exported, and it is possible that some of the enterprise' production is used for the consumption of the producing facility itself or to form its capital.

6. Enterprise:

It is the economic unit that carries out its industrial activity, in one or more fixed places, under the same ownership or management, and may produce different goods and services. It is independent in its management and accounts. The enterprise may consist of one or more factories. Each factory is surveyed. It is the statistical unit for which the statistical data in this survey are collected.

Second: Data collection

The economic survey is applied to all large operating industrial establishments and to various sectors such as the governmental, public, private, and mixed sectors.

The weights were calculated for the year 2018, with data from the most recent survey of large industrial enterprise available in the Directorate of Industrial Statistics

Enterprises complete the survey from HQ, regardless of the governorate they belong to, for example the National Corporation for Textile and Leather Industries completes the survey from its headquarters located in Baghdad and not from the branches in the provinces. This also applies to refineries (south, north, and central), to the National cement corporation (North Cement, South Cement) and other companies.

A sample of varieties was selected according to the criterion of output values and then every month quantities sold, and output values are collected. The index is compiled using unit values for homogeneous varieties. The process can be described as follows:

1. Products and varieties were selected during the fourth quarter of 2020 and will be kept stable until next update, aside of the necessary replacements to keep the sample updated.
2. If the enterprise produces one product, data for that single product is collected. If the enterprise produces more than one product, the three products with the highest output value are selected; then data for the best-selling varieties for the selected product (the best-selling item of each product) are collected.

Hypothetical example of sampling the varieties for an enterprise

No.	Products 7 digits	Output value	Most-sold varieties from each product
			(10 digits)
1	Electric generator	High output value 10 Million	2 kv
			3 kv
			7 kv
2	Electric heater	High output value 8 Million	50 L
			70 L
			120 L
3	Fan	Low output value (2 Million)	Ignored
4	Refrigerators	High output value 6 Million	Biko (9 foot)
			Biko (12 foot)
			Biko (16 foot)
5	TVs	Low output value (1 Million)	Ignored

How are products and its varieties selected by the price collectors?

The answer is as follows:

No	السلعة (Products 7 digits)	Output value	Most-selling varieties from each product
			(10 digits)
1	Electric generator	High output value 10 Million	3 kv
2	Electric heater	High output value 8 Million	120 L
3	Refrigerators	High output value 6 Million	Biko (9 foot)

3. The output values and prices shall be in Iraqi dinars. When values are collected in other currencies the monthly exchange rate published by the (Parallel market exchange rate).
4. Data collection is undertaken quarterly. The data collectors visit each enterprise, to collect monthly data (output values and quantities sold) pertaining the previously sampled varieties. The data collectors only collect the data for the varieties that were previously sampled in the fourth quarter of 2021.
5. The data collector should not obtain any other data or information, unless the production of a sampled variety has been discontinued. In that case, the data collector should ask whether the situation is permanent or temporary. If it is permanent the data should be collected for a similar variety. The prices staff at headquarters should always be informed of discontinuity of production and all relevant information regarding the replacement variety.

Third: Index Compilation

Data for specific variety descriptions are being collected, Jevons's index is used to aggregate at the elementary level and the Laspeyres formulae for upper levels aggregation, price imputations are done according to international standards as well as replacements and quality adjustments.

The short-term index approach is used, and data quality checks are in place.

The short-term index calculation approach is used, and the mobile indices are linked, i.e., multiplied by the previous month index, to obtain fixed based final indices.

The Jevons index is compiled by doing a geometric mean of the monthly prices of each quarter and then the short-term price relative is calculated.

The monthly price relative is used for data quality checks. All price variations over 20% are validated or corrected.

When a variety is temporally missing its price is be imputed taking the price change of other varieties within the same ISIC rev. 4 code and same Governorate. If that is not available, the price change of the varieties within the same ISIC rev. 4 in a different governorate is use. When the variety is missing for the third consecutive month or if it is known that is permanently missing is replaced.